

Clave: 13-10
Oficio No. TES/2023-04/01
Fecha: 21 de Abril de 2023.
Asunto: Entrega de Estados
Financieros.

C.P. Amanda Gómez Nava.
Auditor Superior
Superior del Estado de Puebla

De conformidad con lo establecido en el artículo 113 de la Constitución Política del Estado Libre y Soberano de Puebla; 4, fracciones II, VIII y XXI; 31, 33 fracciones XXXIX y XLIV y 130 fracciones IV, V y VII, de la Ley de Rendición de Cuentas y Fiscalización Superior del Estado de Puebla; 35, 42, 43 y 82 de la Ley General de Contabilidad Gubernamental (LGCG).. remito a usted los Estados Financieros del mes de Marzo de 2023, del Municipio de Ixcaquixtla, Puebla.

La Información anterior, fue revisada y aprobada mediante acta de acuerdo de cabildo de fecha 15 de Abril de 2023.

Se adjunta al presente copia certificada del acuerdo de cabildo correspondiente y un CD.

ATENTAMENTE

PRESIDENCIA MUNICIPAL
H. AYUNTAMIENTO DE
IXCAQUIXTLA, PUE.
2021-2024

C. SANTIAGO MIRANDA DE AQUINO.
PRESIDENTE MUNICIPAL CONSTITUCIONAL.


MUNICIPIO DE IXCAQUIXTLA PUEBLA
 ESTADO DE SITUACIÓN FINANCIERA
 Al 31 de Marzo de 2023 y 2022
 (Cifras en pesos)


	2023	2022
ACTIVO		
ACTIVO CIRCULANTE		
EFFECTIVO Y EQUIVALENTES	4,587,018.43	3,369,791.94
DERECHOS A RECIBIR EFFECTIVO O EQUIVALENTES	1,163,881.86	349,792.51
DERECHOS A RECIBIR BIENES O SERVICIOS	777.38	785,155.97
INVENTARIOS	0.00	0.00
ALMACENES	0.00	0.00
ESTIMACIÓN POR PÉRDIDAS O DETERIORO DE ACTIVOS CIRCULANTES	0.00	0.00
OTROS ACTIVOS CIRCULANTES	3,457.96	3,457.96
TOTAL DE ACTIVOS CIRCULANTES	5,755,135.63	4,508,198.38
ACTIVO NO CIRCULANTE		
INVERSIONES FINANCIERAS A LARGO PLAZO	0.00	0.00
DERECHOS A RECIBIR EFFECTIVO O EQUIVALENTES A LARGO PLAZO	0.00	0.00
BIENES INMUEBLES, INFRAESTRUCTURA Y CONSTRUCCIONES EN PROCESO	123,314,786.22	120,597,575.37
BIENES MUEBLES	2,544,515.01	2,533,055.01
ACTIVOS INTANGIBLES	116,000.00	58,000.00
DEPRECIACIÓN, DETERIORO Y AMORTIZACIÓN ACUMULADA DE BIENES	-1,678,629.21	-1,678,629.21
ACTIVOS DIFERIDOS	0.00	0.00
ESTIMACIÓN POR PÉRDIDA O DETERIORO DE ACTIVOS NO CIRCULANTES	87,757.73	87,757.73
OTROS ACTIVOS NO CIRCULANTES	0.00	0.00
TOTAL DE ACTIVOS NO CIRCULANTES	124,384,429.75	121,597,758.90
PASIVO		
PASIVO CIRCULANTE		
CUENTAS POR PAGAR A CORTO PLAZO		1,675,470.46
DOCUMENTOS POR PAGAR A CORTO PLAZO		0.00
PORCIÓN A CORTO PLAZO DE LA DEUDA PÚBLICA A LARGO PLAZO		0.00
TÍTULOS Y VALORES A CORTO PLAZO		0.00
PASIVOS DIFERIDOS A CORTO PLAZO		0.00
FONDOS Y BIENES DE TERCEROS EN GARANTÍA Y/O ADMINISTRACIÓN A CORTO PLAZO		0.00
PROVISIONES A CORTO PLAZO		75,926.87
OTROS PASIVOS A CORTO PLAZO		0.00
TOTAL DE PASIVOS CIRCULANTES	1,751,397.33	1,224,108.72
PASIVO NO CIRCULANTE		
CUENTAS POR PAGAR A LARGO PLAZO		1.38
DOCUMENTOS POR PAGAR A LARGO PLAZO		0.00
DEUDA PÚBLICA A LARGO PLAZO		0.00
PASIVOS DIFERIDOS A LARGO PLAZO		0.00
FONDOS Y BIENES DE TERCEROS EN GARANTÍA Y/O ADMINISTRACIÓN A LARGO PLAZO		0.00
PROVISIONES A LARGO PLAZO		0.00
TOTAL DE PASIVOS NO CIRCULANTES	1.38	1.38
TOTAL DEL PASIVO	1,751,398.71	1,224,110.10
HACIENDA PÚBLICA / PATRIMONIO		
HACIENDA PÚBLICA/PATRIMONIO CONTRIBUIDO	82,661,157.84	82,661,157.84
AFORTACIONES		
DONACIONES DE CAPITAL	0.00	0.00
ACTUALIZACIÓN DE LA HACIENDA PÚBLICA/PATRIMONIO	82,661,157.84	82,661,157.84

MUNICIPIO DE IXCAQUIXTLA PUEBLA
 ESTADO DE SITUACIÓN FINANCIERA
 Al 31 de Marzo de 2023 y 2022
 (Cifras en pesos)

	2023	2022
HACIENDA PÚBLICA/PATRIMONIO GENERADO	45,727,008.83	42,220,689.34
RESULTADOS DEL EJERCICIO (AHORRO / DESAHORRO)	3,510,891.49	18,417,234.38
RESULTADOS DE EJERCICIOS ANTERIORES	43,581,912.82	25,169,250.44
REVALÚOS	-10,910.11	-10,910.11
RESERVAS	0.00	0.00
RECTIFICACIONES DE RESULTADOS DE EJERCICIOS ANTERIORES	-1,354,885.37	-1,354,885.37
EXCESO O INSUFICIENCIA EN LA ACTUALIZACIÓN DE LA HACIENDA PÚBLICA/PATRIMONIO	0.00	0.00
RESULTADO POR POSICIÓN MONETARIA	0.00	0.00
RESULTADO POR TENENCIA DE ACTIVOS NO MONETARIOS	0.00	0.00
TOTAL HACIENDA PÚBLICA/PATRIMONIO.....	128,388,166.67	124,881,847.18
TOTAL DEL PASIVO Y HACIENDA PÚBLICA/PATRIMONIO...	130,139,565.38	126,105,957.28
TOTAL DEL ACTIVO.....	130,139,565.38	126,105,957.28

Bajo protesta de decir verdad declaramos que los Estados Financieros y sus notas son razonablemente correctos y son responsabilidad del emisor.


 PRESIDENTE MUNICIPAL
 DEL AYUNTAMIENTO DE
 IXCAQUIXTLA, PUE.
 2021-2024


 TESORERÍA MUNICIPAL
 DEL AYUNTAMIENTO DE
 IXCAQUIXTLA, PUE.
 2021-2024

LENIN ROMERO LOPEZ
 SECRETARIO GENERAL

SECRETARÍA
 DEL H. AYUNTAMIENTO DE
 IXCAQUIXTLA, PUE.
 2021-2024

MUNICIPIO DE IXCAQUIXTLA PUEBLA

ESTADO DE ACTIVIDADES
Del 1 de Enero al 31 de Marzo de 2023 y 2022
(Cifras en pesos)

	2023	2022
INGRESOS Y OTROS BENEFICIOS		
INGRESOS DE GESTIÓN	907,644.51	2,078,036.29
IMPUESTOS	334,146.00	645,044.50
CUOTAS Y APORTACIONES DE SEGURIDAD SOCIAL	0.00	0.00
CONTRIBUCIONES DE MEJORAS	0.00	0.00
DERECHOS	479,023.04	1,139,142.01
PRODUCTOS DE TIPO CORRIENTE	66,462.47	174,921.68
APROVECHAMIENTOS DE TIPO CORRIENTE	28,013.00	118,928.10
INGRESOS POR VENTA DE BIENES, PRESTACIÓN DE SERVICIOS Y OTROS INGRESOS	0.00	0.00
INGRESOS NO COMP. EN LAS FRACC. DE LA LEY DE ING. CAUS. EN EJER. FISC. ANT. PEND. DE LIQ. O PAGO	0.00	0.00
PARTICIPACIONES, APORTACIONES, TRANSFERENCIAS, ASIGNACIONES, SUBSIDIOS Y OTRAS AYUDAS	7,322,058.25	34,841,106.17
PARTICIPACIONES Y APORTACIONES	7,322,058.25	34,841,106.17
TRANSFERENCIAS, ASIGNACIONES, SUBSIDIOS Y OTRAS AYUDAS	0.00	0.00
OTROS INGRESOS Y BENEFICIOS	0.00	0.00
INGRESOS FINANCIEROS	0.00	0.00
INCREMENTO POR VARIACIÓN DE INVENTARIOS	0.00	0.00
DISMINUCIÓN DEL EXCESO DE ESTIMACIONES POR PÉRDIDA O DETERIORO U OBSOLESCENCIA	0.00	0.00
DISMINUCIÓN DEL EXCESO DE PROVISIONES	0.00	0.00
OTROS INGRESOS Y BENEFICIOS VARIOS	0.00	0.00
TOTAL DE INGRESOS Y OTROS BENEFICIOS	8,229,702.76	36,919,142.46
GASTOS Y OTRAS PÉRDIDAS		
GASTOS DE FUNCIONAMIENTO	4,344,435.30	17,254,935.40
SERVICIOS PERSONALES	2,556,261.97	8,434,576.39
MATERIALES Y SUMINISTROS	555,702.26	2,640,616.06
SERVICIOS GENERALES	1,232,471.07	6,179,742.95
TRANSFERENCIAS, ASIGNACIONES, SUBSIDIOS Y OTRAS AYUDAS	374,375.97	1,150,733.39
TRANSFERENCIAS INTERNAS Y ASIGNACIONES AL SECTOR PÚBLICO	0.00	0.00
TRANSFERENCIAS AL RESTO DEL SECTOR PÚBLICO	0.00	0.00
SUBSIDIOS Y SUBVENCIONES	0.00	100,455.00
AYUDAS SOCIALES	374,375.97	615,278.39
PENSIONES Y JUBILACIONES	0.00	0.00
TRANSFERENCIAS A FIDEICOMISOS, MANDATOS Y CONTRATOS ANÁLOGOS	0.00	0.00
TRANSFERENCIAS A LA SEGURIDAD SOCIAL	0.00	435,000.00
DONATIVOS	0.00	0.00
TRANSFERENCIAS AL EXTERIOR	0.00	0.00
PARTICIPACIONES Y APORTACIONES	0.00	0.00
PARTICIPACIONES	0.00	0.00
APORTACIONES	0.00	0.00
CONVENIOS	0.00	0.00


MUNICIPIO DE IXCAQUIXTLA PUEBLA


ESTADO DE ACTIVIDADES
Del 1 de Enero al 31 de Marzo de 2023 y 2022
(Cifras en pesos)

	2023	2022
INTERESES, COMISIONES Y OTROS GASTOS DE LA DEUDA PÚBLICA	0.00	0.00
INTERESES DE LA DEUDA PÚBLICA	0.00	0.00
COMISIONES DE LA DEUDA PÚBLICA	0.00	0.00
GASTOS DE LA DEUDA PÚBLICA	0.00	0.00
COSTO POR COBERTURAS	0.00	0.00
APOYOS FINANCIEROS	0.00	0.00
OTROS GASTOS Y PÉRDIDAS EXTRAORDINARIAS	0.00	96,239.29
ESTIMACIONES, DEPRECIACIONES, DETERIOROS, OBSOLESCENCIAS Y AMORTIZACIONES	0.00	96,239.29
PROVISIONES	0.00	0.00
DISMINUCIONES DE INVENTARIOS	0.00	0.00
AUMENTO POR INSUFICIENCIA DE ESTIMACIONES POR PÉRDIDA O DETERIORO U OBSOLESCENCIA	0.00	0.00
AUMENTO POR INSUFICIENCIA DE PROVISIONES	0.00	0.00
OTROS GASTOS	0.00	0.00
INVERSIÓN PÚBLICA	0.00	0.00
INVERSIÓN PÚBLICA NO CAPITALIZABLE	0.00	0.00
TOTAL DE GASTOS Y OTRAS PÉRDIDAS	4,718,811.27	18,501,908.08
RESULTADOS DEL EJERCICIO (AHORRO/DESAHORRO)	3,510,891.49	18,417,234.38

Bajo protesta de decir verdad declaramos que los Estados Financieros y sus anexos son razonablemente correctos y son responsabilidad del emisor.


PRESIDENCIA MUNICIPAL
 SANTIAGO MIRANDA DE AQUINO
 PRESIDENTE MUNICIPAL
 IXCAQUIXTLA, PUE.
 2021-2024


TESORERÍA MUNICIPAL
 ZULMA DEL CARMEN MOLINA ARREDONDA
 TESORERA MUNICIPAL
 IXCAQUIXTLA, PUE.
 2021-2024


SECRETARÍA
 LENIN ROMERO LOPEZ
 SECRETARIO GENERAL
 DEL H. AYUNTAMIENTO DE
 IXCAQUIXTLA, PUE.
 2021-2024

MUNICIPIO DE IXCAQUIXTLA PUEBLA

ESTADO DE SITUACIÓN FINANCIERA

Al 31 de Marzo de 2023 y 2022

(Cifras en pesos)

	2023	2022
ACTIVO		
ACTIVO CIRCULANTE		
EFFECTIVO Y EQUIVALENTES	4,567,018.43	3,369,791.94
DERECHOS A RECIBIR EFFECTIVO O EQUIVALENTES	1,163,881.86	349,792.51
DERECHOS A RECIBIR BIENES O SERVICIOS	777.38	785,155.97
INVENTARIOS	0.00	0.00
ALMACENES	0.00	0.00
ESTIMACIÓN POR PÉRDIDAS O DETERIORO DE ACTIVOS CIRCULANTES	0.00	0.00
OTROS ACTIVOS CIRCULANTES	3,457.96	3,457.96
TOTAL DE ACTIVOS CIRCULANTES	5,755,135.63	4,508,198.38
ACTIVO NO CIRCULANTE		
INVERSIONES FINANCIERAS A LARGO PLAZO	0.00	0.00
DERECHOS A RECIBIR EFFECTIVO O EQUIVALENTES A LARGO PLAZO	0.00	0.00
BIENES INMUEBLES, INFRAESTRUCTURA Y CONSTRUCCIONES EN PROCESO	123,314,786.22	120,597,575.37
BIENES MUEBLES	2,544,515.01	2,533,055.01
ACTIVOS INTANGIBLES	116,000.00	58,000.00
DEPRECIACIÓN, DETERIORO Y AMORTIZACIÓN ACUMULADA DE BIENES	-1,678,629.21	-1,678,629.21
ACTIVOS DIFERIDOS	0.00	0.00
ESTIMACIÓN POR PÉRDIDA O DETERIORO DE ACTIVOS NO CIRCULANTES	87,757.73	87,757.73
OTROS ACTIVOS NO CIRCULANTES	0.00	0.00
TOTAL DE ACTIVOS NO CIRCULANTES	124,384,429.75	121,597,758.90
TOTAL DE ACTIVOS	5,883,565.38	4,626,957.28
PASIVO		
PASIVO CIRCULANTE		
CUENTAS POR PAGAR A CORTO PLAZO	1,675,470.46	1,148,181.85
DOCUMENTOS POR PAGAR A CORTO PLAZO	0.00	0.00
PORCIÓN A CORTO PLAZO DE LA DEUDA PÚBLICA A LARGO PLAZO	0.00	0.00
TÍTULOS Y VALORES A CORTO PLAZO	0.00	0.00
PASIVOS DIFERIDOS A CORTO PLAZO	0.00	0.00
FONDOS Y BIENES DE TERCEROS EN GARANTÍA Y/O ADMINISTRACIÓN A CORTO PLAZO	0.00	0.00
PROVISIONES A CORTO PLAZO	75,926.87	75,926.87
OTROS PASIVOS A CORTO PLAZO	0.00	0.00
TOTAL DE PASIVOS CIRCULANTES	1,751,397.33	1,224,108.72
PASIVO NO CIRCULANTE		
CUENTAS POR PAGAR A LARGO PLAZO	1.38	1.38
DOCUMENTOS POR PAGAR A LARGO PLAZO	0.00	0.00
DEUDA PÚBLICA A LARGO PLAZO	0.00	0.00
PASIVOS DIFERIDOS A LARGO PLAZO	0.00	0.00
FONDOS Y BIENES DE TERCEROS EN GARANTÍA Y/O ADMINISTRACIÓN A LARGO PLAZO	0.00	0.00
PROVISIONES A LARGO PLAZO	0.00	0.00
TOTAL DE PASIVOS NO CIRCULANTES	1.38	1.38
TOTAL DEL PASIVO	1,751,398.71	1,224,110.10
HACIENDA PÚBLICA / PATRIMONIO		
HACIENDA PÚBLICA/PATRIMONIO CONTRIBUIDO	82,661,157.84	82,661,157.84
APORTACIONES	0.00	0.00
DONACIONES DE CAPITAL	0.00	0.00
ACTUALIZACIÓN DE LA HACIENDA PÚBLICA/PATRIMONIO	82,661,157.84	82,661,157.84

MUNICIPIO DE IXCAQUIXTLA PUEBLA
 ESTADO DE SITUACIÓN FINANCIERA
 Al 31 de Marzo de 2023 y 2022
 (Cifras en pesos)

	2023	2022
TOTAL DEL ACTIVO.....	130,139,565.38	126,105,957.28
HACIENDA PÚBLICA/PATRIMONIO GENERADO	45,727,008.83	42,220,689.34
RESULTADOS DEL EJERCICIO (AHORRO / DESAHORRO)	3,510,891.49	18,417,234.38
RESULTADOS DE EJERCICIOS ANTERIORES	43,581,912.82	25,169,250.44
REVALÚOS	-10,910.11	-10,910.11
RESERVAS	0.00	0.00
RECTIFICACIONES DE RESULTADOS DE EJERCICIOS ANTERIORES	-1,354,885.37	-1,354,885.37
EXCESO O INSUFICIENCIA EN LA ACTUALIZACIÓN DE LA HACIENDA PÚBLICA/PATRIMONIO	0.00	0.00
RESULTADO POR POSICIÓN MONETARIA	0.00	0.00
RESULTADO POR TENENCIA DE ACTIVOS NO MONETARIOS	0.00	0.00
TOTAL HACIENDA PÚBLICA/PATRIMONIO.....	128,388,166.67	124,881,847.18
TOTAL DEL PASIVO Y HACIENDA PÚBLICA/PATRIMONIO...	130,139,565.38	126,105,957.28

Bajo protesta de decir verdad declaramos que los Estados Financieros y sus notas son razonablemente correctos y son responsabilidad del emisor.

PRESIDENTE MUNICIPAL
FRANCO AQUIÑO
MUNICIPIO DE IXCAQUIXTLA, PUE.
2021-2024

TESORERÍA MUNICIPAL
H. AYUNTAMIENTO DE IXCAQUIXTLA, PUE.
2021-2024

TESORERA MUNICIPAL
MOLINA DEL CARMEN
MUNICIPIO DE IXCAQUIXTLA, PUE.
2021-2024

SECRETARÍA GENERAL
LENIN ROMERO LOPEZ

SECRETARÍA
DEL H. AYUNTAMIENTO DE IXCAQUIXTLA, PUE.
2021-2024

ESTADO DE VARIACIÓN EN LA HACIENDA PÚBLICA
Del 1 de Enero al 31 de Marzo de 2023
(Cifras en pesos)

Concepto	Hacienda Pública/ Patrimonio Contribuido	Hacienda Pública/ Patrimonio Generado de Ejercicios Ant.	Hacienda Pública/ Patrimonio Generado del Ejercicio	Exceso o Insuficiencia en la Actualización de la Hacienda Pública / Patrimonio /	TOTAL
Hacienda Pública / Patrimonio Contribuido Neto 2022	82,661,157.84				82,661,157.84
Aportaciones	0.00				0.00
Donaciones de Capital	0.00				0.00
Actualización de la Hacienda Pública/Patrimonio	82,661,157.84				82,661,157.84
Hacienda Pública / Patrimonio Generado Neto 2022		23,803,454.96	18,417,234.38		42,220,689.34
Resultados del Ejercicio (Ahorro/Desahorro)			18,417,234.38		18,417,234.38
Resultados de Ejercicios Anteriores		25,169,250.44			25,169,250.44
Revalúos		-10,910.11			-10,910.11
Reservas		0.00			0.00
Rectificaciones de Resultados de Ejercicios Anteriores		-1,354,885.37			-1,354,885.37
Exceso o Insuficiencia en la Actualización de la Hacienda Pública/Patrimonio Neto 2022				0.00	0.00
Resultado por Posición Monetaria				0.00	0.00
Resultado por Tenencia de Activos no Monetarios				0.00	0.00
Hacienda Pública / Patrimonio Neto Final 2022	82,661,157.84	23,803,454.96	18,417,234.38		124,881,847.18
Cambios en la Hacienda Pública / Patrimonio Contribuido Neto 2023	0.00				0.00
Aportaciones	0.00				0.00
Donaciones de Capital	0.00				0.00
Actualización de la Hacienda Pública/Patrimonio	0.00				0.00

ESTADO DE VARIACIÓN EN LA HACIENDA PÚBLICA
Del 1 de Enero al 31 de Marzo de 2023
(Cifras en pesos)

Variaciones de la Hacienda Pública /			
Patrimonio Generado Neto 2023	18,412,662.38	-14,906,342.89	3,506,319.49
Resultados del Ejercicio		3,510,891.49	3,510,891.49
(Ahorro/Desahorro)			
Resultados de Ejercicios Anteriores	18,412,662.38	-18,417,234.38	-4,572.00
Revalúos		0.00	0.00
Reservas		0.00	0.00
Rectificaciones de Resultados de		0.00	0.00
Ejercicios Anteriores			
Cambios en el Exceso o Insuficiencia en			
la Actualización de la Hacienda			
Pública/Patrimonio Neto 2023			0.00
Resultado por Posición Monetaria			0.00
Resultado por Tenencia de Activos no			0.00
Monetarios			0.00
Hacienda Pública / Patrimonio Neto	82,661,157.84	42,216,117.34	3,510,891.49
Final 2023			128,388,166.67

Bajo protesta de decir verdad declaramos que los Estados Financieros y sus notas
son razonablemente correctos y son responsabilidad del emisor.

PRESIDENTE MUNICIPAL
SANTYAGO MEXANA DE AQUINO
PRESIDENTE MUNICIPAL DE
IXCAQUIXTLA, PUE.
2021-2024

TESORERÍA MUNICIPAL
H. AYUNTAMIENTO DE
IXCAQUIXTLA, PUE.
2021-2024

LENIN ROMERO LOPEZ
SECRETARIO GENERAL
SECRETARÍA
DEL H. AYUNTAMIENTO DE
IXCAQUIXTLA, PUE.
2021-2024

MUNICIPIO DE IXCAQUIXTLA PUEBLA

ESTADO DE CAMBIOS EN LA SITUACIÓN FINANCIERA
Al 31 de Marzo de 2023 y 2022
(Cifras en pesos)


	Origen	Aplicación
	-----	-----
ACTIVO	-	4,033,608.10
ACTIVO CIRCULANTE	-	1,246,937.25
EFFECTIVO Y EQUIVALENTES	-	1,217,226.49
DERECHOS A RECIBIR EFECTIVO O EQUIVALENTES	-	814,089.35
DERECHOS A RECIBIR BIENES O SERVICIOS	784,378.59	-
INVENTARIOS	-	-
ALMACENES	-	-
ESTIMACIÓN POR PÉRDIDAS O DETERIORO DE	-	-
ACTIVOS CIRCULANTES	-	-
OTROS ACTIVOS CIRCULANTES	-	0.00
ACTIVO NO CIRCULANTE	-	2,786,670.85
INVERSIONES FINANCIERAS A LARGO PLAZO	-	-
DERECHOS A RECIBIR EFECTIVO O EQUIVALENTES A LARGO PLAZO	-	-
BIENES INMUEBLES, INFRAESTRUCTURA Y CONSTRUCCIONES EN PROCESO	-	2,717,210.85
BIENES MUEBLES	-	11,460.00
ACTIVOS INTANGIBLES	-	58,000.00
DEPRECIACIÓN, DETERIORO Y AMORTIZACIÓN ACUMULADA DE BIENES	0.00	-
ACTIVOS DIFERIDOS	-	-
ESTIMACIÓN POR PÉRDIDA O DETERIORO DE	-	-
ACTIVOS NO CIRCULANTES	-	-
OTROS ACTIVOS NO CIRCULANTES	-	-
PASIVO	527,288.61	-
PASIVO CIRCULANTE	527,288.61	-
CUENTAS POR PAGAR A CORTO PLAZO	527,288.61	-
DOCUMENTOS POR PAGAR A CORTO PLAZO	-	-
PORCIÓN A CORTO PLAZO DE LA DEUDA PÚBLICA A LARGO PLAZO	-	-
TÍTULOS Y VALORES A CORTO PLAZO	-	-
PASIVOS DIFERIDOS A CORTO PLAZO	-	-
FONDOS Y BIENES DE TERCEROS EN GARANTÍA Y/O ADMINISTRACIÓN A CORTO PLAZO	-	-
PROVISIONES A CORTO PLAZO	-	-
OTROS PASIVOS A CORTO PLAZO	-	-
PASIVO NO CIRCULANTE	-	-
CUENTAS POR PAGAR A LARGO PLAZO	-	-
DOCUMENTOS POR PAGAR A LARGO PLAZO	-	-
DEUDA PÚBLICA A LARGO PLAZO	-	-
PASIVOS DIFERIDOS A LARGO PLAZO	-	-
FONDOS Y BIENES DE TERCEROS EN GARANTÍA Y/O ADMINISTRACIÓN A LARGO PLAZO	-	-
PROVISIONES A LARGO PLAZO	-	-
HACIENDA PÚBLICA/PATRIMONIO	3,506,319.49	-


MUNICIPIO DE IXCAQUIXTLA PUEBLA


ESTADO DE CAMBIOS EN LA SITUACIÓN FINANCIERA
Al 31 de Marzo de 2023 y 2022
(Cifras en pesos)


	Origen	Aplicación
HACIENDA PÚBLICA/PATRIMONIO CONTRIBUIDO	-	-
APORTACIONES	-	-
DONACIONES DE CAPITAL	-	-
ACTUALIZACIÓN DE LA HACIENDA PÚBLICA/PATRIMONIO	-	-
HACIENDA PÚBLICA/PATRIMONIO GENERADO	3,506,319.49	-
RESULTADOS DEL EJERCICIO (AHORRO / DESAHORRO)	-	14,906,342.89
RESULTADOS DE EJERCICIOS ANTERIORES	18,412,662.38	-
REVALÚOS	-	-
RESERVAS	-	-
RECTIFICACIONES DE RESULTADOS DE EJERCICIOS ANTERIORES	-	-
EXCESO O INSUFICIENCIA EN LA ACTUALIZACIÓN DE LA HACIENDA PÚBLICA/PATRIMONIO	-	-
RESULTADO POR POSICIÓN MONETARIA	-	-
RESULTADO POR TENENCIA DE ACTIVOS NO MONETARIOS	-	-

Bajo protesta de decir verdad declaramos que los Estados Financieros y sus notas, son razonablemente correctos y son responsabilidad del emisor.


PRESIDENCIA MUNICIPAL
SANTIAGO MIRANDA DE AQUINO
PRESIDENTE MUNICIPAL
AYUNTAMIENTO DE
IXCAQUIXTLA, PUE.
2021-2024


TESORERÍA MUNICIPAL
ZULMA DEL CARMEN MONTAÑEZ PEDRONZA
TESORERA MUNICIPAL
AYUNTAMIENTO DE
IXCAQUIXTLA, PUE.
2021-2024


LENIN ROMERO LOPEZ
SECRETARIO GENERAL


SECRETARÍA
DEL H. AYUNTAMIENTO DE
IXCAQUIXTLA, PUE.
2021-2024

MUNICIPIO DE IXCAQUIXTLA PUEBLA

ESTADO DE FLUJOS DE EFECTIVO
 Del 1 de Enero al 31 de Marzo de 2023 y 2022
 (Cifras en pesos)

Concepto	2023	2022
FLUJOS DE EFECTIVO DE LAS ACTIVIDADES DE OPERACIÓN		
ORIGEN	8,224,329.98	35,815,165.65
IMPUESTOS	334,146.00	607,896.50
CUOTAS Y APORTACIONES DE SEGURIDAD SOCIAL	0.00	0.00
CONTRIBUCIONES DE MEJORAS	0.00	0.00
DERECHOS	476,950.26	1,034,227.51
PRODUCTOS	65,237.47	159,976.65
APROVECHAMIENTOS	25,938.00	99,297.60
INGRESOS POR VENTAS DE BIENES Y SERVICIOS	0.00	0.00
PARTICIPACIONES Y APORTACIONES	7,322,058.25	33,913,767.39
TRANSFERENCIAS, ASIGNACIONES, SUBSIDIOS Y OTRAS AYUDAS	0.00	0.00
OTROS ORÍGENES DE OPERACIÓN	0.00	0.00
APLICACIÓN	4,697,977.60	17,453,085.93
SERVICIOS PERSONALES	2,556,261.97	8,434,576.39
MATERIALES Y SUMINISTROS	547,835.08	2,632,045.08
SERVICIOS GENERALES	1,225,996.08	5,273,390.49
TRANSFERENCIAS INTERNAS Y ASIGNACIONES AL SECTOR PÚBLICO	0.00	0.00
TRANSFERENCIAS AL RESTO DEL SECTOR PÚBLICO	0.00	0.00
SUBSIDIOS Y SUBVENCIONES	0.00	100,455.00
AYUDAS SOCIALES	367,884.47	577,618.97
PENSIONES Y JUBILACIONES	0.00	0.00
TRANSFERENCIAS A FIDEICOMISOS, MANDATOS Y OTROS ANÁLOGOS	0.00	0.00
TRANSFERENCIAS A LA SEGURIDAD SOCIAL	0.00	435,000.00
DONATIVOS	0.00	0.00
TRANSFERENCIAS AL EXTERIOR	0.00	0.00
PARTICIPACIONES	0.00	0.00
APORTACIONES	0.00	0.00
CONVENIOS	0.00	0.00
OTRAS APLICACIONES DE OPERACIÓN	0.00	0.00
FLUJOS NETOS DE EFECTIVO POR ACTIVIDADES DE OPERACIÓN	3,526,352.38	18,362,079.72

MUNICIPIO DE IXCAQUIXTLA PUEBLA

ESTADO DE FLUJOS DE EFECTIVO
Del 1 de Enero al 31 de Marzo de 2023 y 2022
(Cifras en pesos)


Concepto	2023	2022
FLUJOS DE EFECTIVO DE LAS ACTIVIDADES DE INVERSIÓN		
ORIGEN	0.00	0.00
BIENES INMUEBLES, INFRAESTRUCTURA Y CONSTRUCCIONES EN PROCESO	0.00	0.00
BIENES MUEBLES	0.00	0.00
OTROS ORÍGENES DE INVERSIÓN	0.00	0.00
APLICACIÓN	2,786,667.83	16,601,144.10
BIENES INMUEBLES, INFRAESTRUCTURA Y CONSTRUCCIONES EN PROCESO	2,717,207.83	16,455,905.14
BIENES MUEBLES	11,460.00	145,238.96
OTRAS APLICACIONES DE INVERSIÓN	58,000.00	0.00
FLUJOS NETOS DE EFECTIVO POR ACTIVIDADES DE INVERSIÓN	-2,786,667.83	-16,601,144.10
FLUJOS DE EFECTIVO DE LAS ACTIVIDADES DE FINANCIAMIENTO		
ORIGEN	2,153,096.47	5,506,147.82
ENDEUDAMIENTO NETO	0.00	0.00
INTERNO	0.00	0.00
EXTERNO	0.00	0.00
OTROS ORÍGENES DE FINANCIAMIENTO	2,153,096.47	5,506,147.82
APLICACIÓN	1,675,554.53	6,538,647.88
SERVICIOS DE LA DEUDA	0.00	0.00
INTERNO	0.00	0.00
EXTERNO	0.00	0.00
OTRAS APLICACIONES DE FINANCIAMIENTO	1,675,554.53	6,538,647.88
FLUJOS NETOS DE EFECTIVO POR ACTIVIDADES DE FINANCIAMIENTO	477,541.94	-1,032,500.06

MUNICIPIO DE IXCAQUIXTLA PUEBLA

ESTADO DE FLUJOS DE EFECTIVO
Del 1 de Enero al 31 de Marzo de 2023 y 2022
(Cifras en pesos)

Concepto	2023	2022
Incremento/Disminución Neta en el Efectivo y Equivalentes al Efectivo	1,217,226.49	728,435.56
Efectivo y Equivalentes al Efectivo al Inicio del Ejercicio	3,369,791.94	2,641,356.38
Efectivo y Equivalentes al Efectivo al Final del Ejercicio	4,587,018.43	3,369,791.94

Bajo protesta de decir verdad declaramos que los Estados Financieros y sus anexos son razonablemente correctos y son responsabilidad del emisor.



[Signature]
PRESIDENCIA MUNICIPAL
H. AYUNTAMIENTO DE
SANTIAGO MIRANDA DE AQUINO
IXCAQUIXTLA, PUE.
PRESIDENTE MUNICIPAL
2021-2024



[Signature]
TESORERÍA MUNICIPAL
H. AYUNTAMIENTO DE
IXCAQUIXTLA, PUE.
TESORERA MUNICIPAL
2021-2024



[Signature]
LENIN ROMERO LOPEZ
SECRETARIO GENERAL






SECRETARÍA
DEL H. AYUNTAMIENTO DE
IXCAQUIXTLA, PUE.
2021-2024

MUNICIPIO DE IXCAQUIXTLA PUEBLA
INFORME SOBRE PASIVOS CONTINGENTES
Al 31 de Marzo de 2023

Bajo protesta de decir verdad declaramos que los Estados Financieros y sus notas
son razonablemente correctos y son responsabilidad del emisor.



SANTIAGO RODRÍGUEZ AQUINO
PRESIDENTE MUNICIPAL
PRESIDENCIA MUNICIPAL
H. AYUNTAMIENTO DE
IXCAQUIXTLA, PUE.
2021-2024

ZULMA DEL CARMEN MOLINA ARIZONDA
TESORERA MUNICIPAL
TESORERÍA MUNICIPAL
H. AYUNTAMIENTO DE
IXCAQUIXTLA, PUE.
2021-2024

LENIN ROMERO LOPEZ
SECRETARIO GENERAL
SECRETARÍA
DEL H. AYUNTAMIENTO DE
IXCAQUIXTLA, PUE.
2021-2024

MUNICIPIO DE IXCAQUIXTLA PUEBLA

ESTADO ANALÍTICO DEL ACTIVO
Del 1 de Enero al 31 de Marzo de 2023
(Cifras en pesos)

Concepto	Saldo Inicial 1	Cargos del periodo 2	Abonos del periodo 3	Saldo final 4=(1+2-3)	Variación del periodo 5=(4-1)
ACTIVO	126,105,957.28	22,277,194.84	18,243,586.74	130,139,565.38	4,033,608.10
ACTIVO CIRCULANTE	4,508,198.38	19,490,523.99	18,243,586.74	5,755,135.63	1,246,937.25
EFFECTIVO Y EQUIVALENTES	3,369,791.94	10,377,426.45	9,160,199.96	4,587,018.43	1,217,226.49
DERECHOS A RECIBIR EFECTIVO O EQUIVALENTES	349,792.51	9,113,097.54	8,299,008.19	1,163,881.86	814,089.35
DERECHOS A RECIBIR BIENES O SERVICIOS	785,155.97	0.00	784,378.59	777.38	-784,378.59
INVENTARIOS	0.00	0.00	0.00	0.00	0.00
ALMACENES	0.00	0.00	0.00	0.00	0.00
ESTIMACIÓN POR PÉRDIDAS O DETERIORO DE ACTIVOS CIRCULANTES	0.00	0.00	0.00	0.00	0.00
OTROS ACTIVOS CIRCULANTES	3,457.96	0.00	0.00	3,457.96	0.00
ACTIVO NO CIRCULANTE	121,597,758.90	2,786,670.85	0.00	124,384,429.75	2,786,670.85
INVERSIONES FINANCIERAS A LARGO PLAZO	0.00	0.00	0.00	0.00	0.00
DERECHOS A RECIBIR EFECTIVO O EQUIVALENTES A LARGO PLAZO	0.00	0.00	0.00	0.00	0.00
BIENES INMUEBLES, INFRAESTRUCTURA Y CONSTRUCCIONES EN PROCESO	120,597,575.37	2,717,210.85	0.00	123,314,786.22	2,717,210.85
BIENES MUEBLES	2,533,055.01	11,460.00	0.00	2,544,515.01	11,460.00
ACTIVOS INTANGIBLES	58,000.00	58,000.00	0.00	116,000.00	58,000.00
DEPRECIACIÓN, DETERIORO Y AMORTIZACIÓN ACUMULADA DE BIENES	-1,678,629.21	0.00	0.00	-1,678,629.21	0.00
ACTIVOS DIFERIDOS	0.00	0.00	0.00	0.00	0.00
ESTIMACIÓN POR PÉRDIDA O DETERIORO DE ACTIVOS NO CIRCULANTES	87,757.73	0.00	0.00	87,757.73	0.00
OTROS ACTIVOS NO CIRCULANTES	0.00	0.00	0.00	0.00	0.00

Bajo protesta de decir verdad declaramos que los Estados Financieros y sus notas, son razonablemente correctos y son responsabilidad del emisor.


MUNICIPIO DE IXCAQUIXTLA PUEBLA

ESTADO ANALÍTICO DEL ACTIVO



Del 1 de Enero al 31 de Marzo de 2023
(Cifras en pesos)



PRESENCIA MUNICIPAL
SANTA ANA ARREDONDA DE AQUINO
PRESIDENTE MUNICIPAL
IXCAQUIXTLA, PUE.
2021-2024



ZULMA DEL CARMEN MOLINA ARREDONDA
TESORERA MUNICIPAL

TESORERÍA MUNICIPAL
H. AYUNTAMIENTO DE
IXCAQUIXTLA, PUE.
2021-2024



LENIN ROMERO LOPEZ
SECRETARIO GENERAL


SECRETARÍA
DEL H. AYUNTAMIENTO DE
IXCAQUIXTLA, PUE.
2021-2024


MUNICIPIO DE IXCAQUIXTLA PUEBLA

ESTADO ANALÍTICO DE LA DEUDA Y OTROS PASIVOS
Del 1 de Enero al 31 de Marzo de 2023
(Cifras en pesos)


DENOMINACIÓN DE LAS DEUDAS	Moneda de Contratación	Institución o País Acreedor	Saldo Inicial del Periodo	Saldo Final del Periodo
DEUDA PÚBLICA				
CORTO PLAZO				
DEUDA INTERNA				
Instituciones de Crédito			0.00	0.00
Títulos y Valores			0.00	0.00
Arrendamientos financieros			0.00	0.00
DEUDA EXTERNA				
Organismos Financieros Internacionales			0.00	0.00
Deuda Bilateral			0.00	0.00
Títulos y Valores			0.00	0.00
Arrendamientos Financieros			0.00	0.00
SUBTOTAL CORTO PLAZO			0.00	0.00
LARGO PLAZO				
DEUDA INTERNA				
Instituciones de Crédito			0.00	0.00
Títulos y Valores			0.00	0.00
Arrendamientos financieros			0.00	0.00
DEUDA EXTERNA				
Organismos Financieros Internacionales			0.00	0.00
Deuda Bilateral			0.00	0.00
Títulos y Valores			0.00	0.00
Arrendamientos Financieros			0.00	0.00
SUBTOTAL LARGO PLAZO			0.00	0.00
OTROS PASIVOS			1,224,110.10	1,751,398.71
TOTAL DEUDA Y OTROS PASIVOS			1,224,110.10	1,751,398.71

Bajo protesta de decir verdad declaramos que los Estados Financieros y sus datos son razonablemente correctos y son responsabilidad del emisor.


PRESIDENCIA MUNICIPAL
SANTIAGO MIRANDA DE TAQUINO
PRESIDENTE MUNICIPAL
IXCAQUIXTLA, PUE.
2021-2024


TESORERÍA MUNICIPAL
ZULMA DEL CARMEN MOLINA
TESORERA MUNICIPAL
IXCAQUIXTLA, PUE.
2021-2024

LENIN ROMERO LOPEZ
SECRETARIO GENERAL


SECRETARÍA
DEL AYUNTAMIENTO DE
IXCAQUIXTLA, PUE.
2021-2024

ESTADO ANALÍTICO DE INGRESOS
Del 1 de Enero al 31 de Marzo de 2023
(Cifras en pesos)

Rubro de Ingresos	Ingreso Estimado (1)	Ampliaciones y Reducciones (2)	Ingreso Modificado (3=1+2)	Ingreso Devengado (4)	Ingreso Recaudado (5)	Diferencia (6=5-1)
IMPUESTOS	751,000.00	0.00	751,000.00	334,146.00	334,146.00	-416,854.00
CUOTAS Y APORTACIONES DE SEGURIDAD SOCIAL	0.00	0.00	0.00	0.00	0.00	0.00
CONTRIBUCIONES DE MEJORAS	0.00	0.00	0.00	0.00	0.00	0.00
DERECHOS	997,896.36	0.00	997,896.36	479,023.04	476,950.26	-520,946.10
PRODUCTOS	200,000.00	0.00	200,000.00	66,462.47	65,237.47	-134,762.53
APROVECHAMIENTOS	60,000.00	0.00	60,000.00	28,013.00	25,938.00	-34,062.00
INGRESOS POR VENTAS DE BIENES Y SERVICIOS	0.00	0.00	0.00	0.00	0.00	0.00
PARTICIPACIONES Y APORTACIONES	36,641,468.94	0.00	36,641,468.94	7,322,058.25	7,322,058.25	-29,319,410.69
TRANSFERENCIAS, ASIGNACIONES, SUBSIDIOS Y OTRAS AYUDAS	0.00	0.00	0.00	0.00	0.00	0.00
INGRESOS DERIVADOS DE FINANCIAMIENTOS	0.00	0.00	0.00	0.00	0.00	0.00
TOTAL	38,650,365.30	0.00	38,650,365.30	8,229,702.76	8,224,329.98	0.00
					Ingresos Excedentes	0.00

ESTADO ANALÍTICO DE INGRESOS

Del 1 de Enero al 31 de Marzo de 2023
(Cifras en pesos)

Estado Analítico de Ingresos por Fuente de Financiamiento	Ingreso Estimado (1)	Ampliaciones/ Reducciones (2)	Ingreso Modificado (3=1+2)	Ingreso Devengado (4)	Ingreso Recaudado (5)	Diferencia (6=5-1)
INGRESOS DEL PODER EJECUTIVO FEDERAL O ESTATAL Y DE LOS MUNICIPIOS	38,650,365.30	0.00	38,650,365.30	8,229,702.76	8,224,329.98	-30,426,035.32
IMPUESTOS	751,000.00	0.00	751,000.00	334,146.00	334,146.00	-416,854.00
CUOTAS Y APORTACIONES DE SEGURIDAD SOCIAL	0.00	0.00	0.00	0.00	0.00	0.00
CONTRIBUCIONES DE MEJORAS	0.00	0.00	0.00	0.00	0.00	0.00
DERECHOS	997,896.36	0.00	997,896.36	479,023.04	476,950.26	-520,946.10
PRODUCTOS	200,000.00	0.00	200,000.00	66,462.47	65,237.47	-134,762.53
APROVECHAMIENTOS	60,000.00	0.00	60,000.00	28,013.00	25,938.00	-34,062.00
PARTICIPACIONES Y APORTACIONES	36,641,468.94	0.00	36,641,468.94	7,322,058.25	7,322,058.25	-29,319,410.69
TRANSFERENCIAS, ASIGNACIONES, SUBSIDIOS Y OTRAS AYUDAS	0.00	0.00	0.00	0.00	0.00	0.00
INGRESOS DE LOS ENTES PÚBLICOS DE LOS PODERES LEGISLATIVO Y JUDICIAL, DE LOS ÓRGANOS AUTÓNOMOS Y DEL SECTOR PARAESTATAL O PARAMUNICIPAL, ASÍ COMO DE LAS EMPRESAS PRODUCTIVAS DEL ESTADO	0.00	0.00	0.00	0.00	0.00	0.00
CUOTAS Y APORTACIONES DE SEGURIDAD SOCIAL	0.00	0.00	0.00	0.00	0.00	0.00
PRODUCTOS	0.00	0.00	0.00	0.00	0.00	0.00
INGRESOS POR VENTAS DE BIENES Y SERVICIOS	0.00	0.00	0.00	0.00	0.00	0.00
TRANSFERENCIAS, ASIGNACIONES, SUBSIDIOS Y OTRAS AYUDAS	0.00	0.00	0.00	0.00	0.00	0.00

ESTADO ANALÍTICO DE INGRESOS

Del 1 de Enero al 31 de Marzo de 2023
(Cifras en pesos)

Estado Analítico de Ingresos por Fuente de Financiamiento	Ingreso Estimado (1)	Ampliaciones/ Reducciones (2)	Ingreso Modificado (3=1+2)	Ingreso Devengado (4)	Ingreso Recaudado (5)	Diferencia (6=5-1)
INGRESOS DERIVADOS DE FINANCIAMIENTO	0.00	0.00	0.00	0.00	0.00	0.00
INGRESOS DERIVADOS DE FINANCIAMIENTOS	0.00	0.00	0.00	0.00	0.00	0.00
TOTAL	38,650,365.30	0.00	38,650,365.30	8,229,702.76	8,224,329.98	0.00
					Ingresos Excedentes	0.00

Bajo protesta de decir verdad reclamamos que los Estados Financieros y sus notas son razonablemente correctos y son responsabilidad del emisor.

PRESIDENCIA MUNICIPAL
SANTO MATEO
PRESIDENTE
IXCAQUIXTLA, PUE.
2021-2024

TESORERÍA MUNICIPAL
H. AYUNTAMIENTO DE
IXCAQUIXTLA, PUE.
2021-2024

ZULMA DEL CARMEN MOLINA ARREDONDA
TESORERA MUNICIPAL
IXCAQUIXTLA, PUE.
2021-2024

BENIN ROMERO LOPEZ
SECRETARIO GENERAL
DEL H. AYUNTAMIENTO DE
IXCAQUIXTLA, PUE.
2021-2024

MUNICIPIO DE IXCAQUIXTLA PUEBLA

ESTADO ANALÍTICO DEL EJERCICIO DEL PRESUPUESTO DE EGRESOS
CLASIFICACIÓN ADMINISTRATIVA

Del 1 de Enero al 31 de Marzo de 2023

(Cifras en pesos)

Concepto	Egreso Aprobado (1)	Ampliaciones/Reducciones (2)	Egreso Modificado (3=1+2)	Egreso Devengado (4)	Egreso Pagado (5)	Subejercicio (6=3-4)
3 SECTOR PUBLICO MUNICIPAL	38,650,365.30	2,717,206.85	41,367,572.15	7,505,482.12	7,484,645.43	33,862,090.03
3.1 SECTOR PUBLICO NO FINANCIERO	38,650,365.30	2,717,206.85	41,367,572.15	7,505,482.12	7,484,645.43	33,862,090.03
3.1.1 GOBIERNO GENERAL MUNICIPAL	38,650,365.30	2,717,206.85	41,367,572.15	7,505,482.12	7,484,645.43	33,862,090.03
3.1.1.1 GOBIERNO MUNICIPAL	38,650,365.30	2,717,206.85	41,367,572.15	7,505,482.12	7,484,645.43	33,862,090.03
3.1.1.1.1 ORGANO EJECUTIVO MUNICIPAL (AYUNTAMIENTO)	38,650,365.30	2,717,206.85	41,367,572.15	7,505,482.12	7,484,645.43	33,862,090.03
3.1.1.1.1.84 IXCAQUIXTLA PUEBLA	38,650,365.30	2,717,206.85	41,367,572.15	7,505,482.12	7,484,645.43	33,862,090.03
000 RAMO GENERAL	0.00	0.00	0.00	0.00	0.00	0.00
0000 RAMO GENERAL	0.00	0.00	0.00	0.00	0.00	0.00
01 PRESIDENCIA MUNICIPAL	0.00	0.00	0.00	0.00	0.00	0.00
02 TESORERIA	13,100,003.13	0.00	13,100,003.13	3,520,321.15	3,510,896.41	9,579,681.98
03 RECURSOS HUMANOS	0.00	0.00	0.00	0.00	0.00	0.00
04 RECURSOS MATERIALES	0.00	0.00	0.00	0.00	0.00	0.00
05 POLICIA	749,572.30	0.00	749,572.30	149,792.90	149,792.88	599,779.40
06 BOMBEROS	0.00	0.00	0.00	0.00	0.00	0.00
07 DIF	515,688.55	0.00	515,688.55	132,040.15	130,026.45	383,648.40
08 OBRA PUBLICA	20,479,215.12	2,717,206.85	23,196,421.97	3,073,013.08	3,073,010.06	20,123,408.89
09 REGIDURIAS	0.00	0.00	0.00	0.00	0.00	0.00
10 JUNTAS AUXILIARES	0.00	0.00	0.00	30,000.00	30,000.00	-30,000.00
11 RANCHERIAS	0.00	0.00	0.00	0.00	0.00	0.00
12 COMANDANCIA MUNICIPAL	0.00	0.00	0.00	0.00	0.00	0.00
13 REGISTRO CIVIL	224,315.60	0.00	224,315.60	30,966.00	30,966.00	193,349.60
14 SECRETARIA GENERAL	266,102.58	0.00	266,102.58	86,138.40	86,138.40	179,964.18
15 SERVICIOS MUNICIPALES	1,222,650.75	0.00	1,222,650.75	233,734.24	232,639.23	988,916.51
16 CONTRALORIA	108,482.98	0.00	108,482.98	7,826.00	7,826.00	100,656.98
17 CONTRALORIA MUNICIPAL	0.00	0.00	0.00	0.00	0.00	0.00
18 SOPAIX	167,270.51	0.00	167,270.51	57,107.95	54,552.95	110,162.56
19 TRANSPARENCIA	0.00	0.00	0.00	0.00	0.00	0.00
20 CASA DE CULTURA	1,424,654.04	0.00	1,424,654.04	125,380.25	119,635.05	1,299,273.79
21 REGULARIZACION DE PREDIOS	0.00	0.00	0.00	0.00	0.00	0.00
22 SALUD	392,409.74	0.00	392,409.74	56,700.00	56,700.00	335,709.74
23 EDUCACION	0.00	0.00	0.00	0.00	0.00	0.00
24 PROTECCION CIVIL	0.00	0.00	0.00	2,462.00	2,462.00	-2,462.00
TOTAL DEL GASTO	38,650,365.30	2,717,206.85	41,367,572.15	7,505,482.12	7,484,645.43	33,862,090.03

Bajo protesta de decir verdad declaramos que los Estados Financieros y sus notas, son razonablemente correctos y son responsabilidad del emisor.

MUNICIPIO DE IXCAQUIXTLA PUEBLA

ESTADO ANALÍTICO DEL EJERCICIO DEL PRESUPUESTO DE EGRESOS
CLASIFICACIÓN ADMINISTRATIVA

Del 1 de Enero al 31 de Marzo de 2023
(Cifras en pesos)



**TESORERÍA MUNICIPAL
H. AYUNTAMIENTO DE
IXCAQUIXTLA, PUE.**
2021-2024

**PRESIDENCIA MUNICIPAL
H. AYUNTAMIENTO DE
IXCAQUIXTLA, PUE.**
2021-2024



LENIN ROMERO LOPEZ
SECRETARÍO GENERAL



**SECRETARÍA
DEL H. AYUNTAMIENTO DE
IXCAQUIXTLA, PUE.**
2021-2024

MUNICIPIO DE IXCAQUIXTLA PUEBLA

ESTADO ANALÍTICO DEL EJERCICIO DEL PRESUPUESTO DE EGRESOS
CLASIFICACIÓN ECONÓMICA (POR TIPO DE GASTO)

Del 1 de Enero al 31 de Marzo de 2023
(Cifras en pesos)

Concepto	Egreso Aprobado (1)	Ampliaciones/Reducciones (2)	Egreso Modificado (3=1+2)	Egreso Devengado (4)	Egreso Pagado (5)	Subejercicio (6=3-4)
1 GASTO CORRIENTE	18,748,028.62	0.00	18,748,028.62	4,500,255.11	4,479,421.44	14,247,773.51
2 GASTO DE CAPITAL	19,902,336.68	2,717,206.85	22,619,543.53	3,005,227.01	3,005,223.99	19,614,316.52
3 AMORTIZACIÓN DE LA DEUDA Y DISMINUCIÓN DE PASIVOS	0.00	0.00	0.00	0.00	0.00	0.00
4 PENSIONES Y JUBILACIONES	0.00	0.00	0.00	0.00	0.00	0.00
5 PARTICIPACIONES	0.00	0.00	0.00	0.00	0.00	0.00
TOTAL DEL GASTO	38,650,365.30	2,717,206.85	41,367,572.15	7,505,482.12	7,484,645.43	33,862,090.03

Bajo protesta de decir verdad declaramos que los Estados Financieros y sus notas son razonablemente correctos y son responsabilidad del emisor.



SANTIGO MIRANDA DE AQUINO
PRESIDENTE MUNICIPAL
IXCAQUIXTLA, PUE.
2021-2024

FULVA DEL CARMEN MOLINA
TESORERÍA MUNICIPAL
IXCAQUIXTLA, PUE.
2021-2024



LENIN ROMERO LOPEZ
SECRETARÍA GENERAL

SECRETARÍA
DEL H. AYUNTAMIENTO DE
IXCAQUIXTLA, PUE.
2021-2024

MUNICIPIO DE IXCAQUIXTLA PUEBLA

ESTADO ANALÍTICO DEL EJERCICIO DEL PRESUPUESTO DE EGRESOS
CLASIFICACIÓN POR OBJETO DEL GASTO (CAPÍTULO Y CONCEPTO)

Del 1 de Enero al 31 de Marzo de 2023

(Cifras en pesos)

Concepto	Egreso Aprobado (1)	Ampliaciones/Reducciones (2)	Egreso Modificado (3=1+2)	Egreso Devengado (4)	Egreso Pagado (5)	Subejercicio (6=3-4)
1 SERVICIOS PERSONALES	9,719,199.00	0.00	9,719,199.00	2,556,261.97	2,556,261.97	7,162,937.03
1.1 REMUNERACIONES AL PERSONAL DE CARÁCTER PERMANENTE	9,074,168.00	0.00	9,074,168.00	2,259,156.64	2,259,156.64	6,815,011.36
1.2 REMUNERACIONES AL PERSONAL DE CARÁCTER TRANSITORIO	0.00	0.00	0.00	0.00	0.00	0.00
1.3 REMUNERACIONES ADICIONALES Y ESPECIALES	645,031.00	0.00	645,031.00	288,718.38	288,718.38	356,312.62
1.4 SEGURIDAD SOCIAL	0.00	0.00	0.00	0.00	0.00	0.00
1.5 OTRAS PRESTACIONES SOCIALES Y ECONÓMICAS	0.00	0.00	0.00	8,386.95	8,386.95	-8,386.95
1.6 PREVISIONES	0.00	0.00	0.00	0.00	0.00	0.00
1.7 PAGO DE ESTÍMULOS A LAS Y LOS SERVIDORES PÚBLICOS	0.00	0.00	0.00	0.00	0.00	0.00
2 MATERIALES Y SUMINISTROS	2,691,453.33	0.00	2,691,453.33	555,702.26	547,835.08	2,135,751.07
2.1 MATERIALES DE ADMINISTRACIÓN, EMISIÓN DE DOCUMENTOS Y ARTÍCULOS OFICIALES	998,754.14	0.00	998,754.14	188,084.58	183,980.00	810,669.56
2.2 ALIMENTOS Y UTENSILIOS	238,600.42	0.00	238,600.42	28,851.92	28,851.92	209,748.50
2.3 MATERIAS PRIMAS Y MATERIALES DE PRODUCCIÓN Y COMERCIALIZACIÓN	0.00	0.00	0.00	0.00	0.00	0.00
2.4 MATERIALES Y ARTÍCULOS DE CONSTRUCCIÓN Y DE REPARACIÓN	79,852.73	0.00	79,852.73	43,855.11	43,855.11	35,997.62
2.5 PRODUCTOS QUÍMICOS, FARMACÉUTICOS Y DE LABORATORIO	28,130.84	0.00	28,130.84	8,013.83	6,901.23	20,117.01
2.6 COMBUSTIBLES, LUBRICANTES Y ADITIVOS	885,787.60	0.00	885,787.60	238,760.03	238,760.03	647,027.57
2.7 VESTUARIO, BLANCOS, PRENDAS DE PROTECCIÓN Y ARTÍCULOS DEPORTIVOS	92,424.47	0.00	92,424.47	5,977.52	3,422.52	86,446.95
2.8 MATERIALES Y SUMINISTROS PARA SEGURIDAD PÚBLICA	28,588.65	0.00	28,588.65	0.00	0.00	28,588.65
2.9 HERRAMIENTAS, REFACCIONES Y ACCESORIOS MENORES	339,314.48	0.00	339,314.48	42,159.27	42,064.27	297,155.21
3 SERVICIOS GENERALES	6,558,544.97	-10,000.00	6,548,544.97	1,232,471.07	1,225,996.08	5,316,073.90
3.1 SERVICIOS BÁSICOS	3,360,438.45	0.00	3,360,438.45	708,997.00	708,663.22	2,651,441.45
3.2 SERVICIOS DE ARRENDAMIENTO	320,803.67	0.00	320,803.67	54,726.80	53,526.80	266,076.87
3.3 SERVICIOS PROFESIONALES, CIENTÍFICOS, TÉCNICOS Y OTROS SERVICIOS	129,202.21	0.00	129,202.21	11,984.53	11,984.53	117,217.68
3.4 SERVICIOS FINANCIEROS, BANCARIOS Y	127,910.90	0.00	127,910.90	36,672.30	36,656.32	91,238.60

MUNICIPIO DE IXCAQUIXTLA PUEBLA

ESTADO ANALÍTICO DEL EJERCICIO DEL PRESUPUESTO DE EGRESOS
CLASIFICACIÓN POR OBJETO DEL GASTO (CAPÍTULO Y CONCEPTO)

Del 1 de Enero al 31 de Marzo de 2023

(Cifras en pesos)

Concepto	Egreso Aprobado (1)	Ampliaciones/Reducciones (2)	Egreso Modificado (3=1+2)	Egreso Devengado (4)	Egreso Pagado (5)	Subejercicio (6=3-4)
COMERCIALES						
3.5 SERVICIOS DE INSTALACIÓN, REPARACIÓN, MANTENIMIENTO Y CONSERVACIÓN	787,128.29	0.00	787,128.29	197,402.08	196,502.05	589,726.21
3.6 SERVICIOS DE COMUNICACIÓN SOCIAL Y PUBLICIDAD	52,296.88	0.00	52,296.88	1,446.00	1,446.00	50,850.88
3.7 SERVICIOS DE TRASLADO Y VIÁTICOS	215,249.95	-10,000.00	205,249.95	33,959.67	31,465.67	171,290.28
3.8 SERVICIOS OFICIALES	1,102,320.36	0.00	1,102,320.36	70,179.41	68,648.21	1,032,140.95
3.9 OTROS SERVICIOS GENERALES	463,194.26	0.00	463,194.26	117,103.28	117,103.28	346,090.98
4 TRANSFERENCIAS, ASIGNACIONES, SUBSIDIOS Y OTRAS AYUDAS	2,178,831.32	10,000.00	2,188,831.32	374,375.97	367,884.47	1,814,455.35
4.1 TRANSFERENCIAS INTERNAS Y ASIGNACIONES AL SECTOR PÚBLICO	0.00	0.00	0.00	0.00	0.00	0.00
4.2 TRANSFERENCIAS AL RESTO DEL SECTOR PÚBLICO	0.00	0.00	0.00	0.00	0.00	0.00
4.3 SUBSIDIOS Y SUBVENCIONES	50,756.17	-40,000.00	10,756.17	0.00	0.00	10,756.17
4.4 AYUDAS SOCIALES	2,128,075.15	50,000.00	2,178,075.15	374,375.97	367,884.47	1,803,699.18
4.5 PENSIONES Y JUBILACIONES	0.00	0.00	0.00	0.00	0.00	0.00
4.6 TRANSFERENCIAS A FIDEICOMISOS, MANDATOS Y OTROS ANÁLOGOS	0.00	0.00	0.00	0.00	0.00	0.00
4.7 TRANSFERENCIAS A LA SEGURIDAD SOCIAL	0.00	0.00	0.00	0.00	0.00	0.00
4.8 DONATIVOS	0.00	0.00	0.00	0.00	0.00	0.00
4.9 TRANSFERENCIAS AL EXTERIOR	0.00	0.00	0.00	0.00	0.00	0.00
5 BIENES MUEBLES, INMUEBLES E INTANGIBLES	713,512.40	0.00	713,512.40	69,460.00	69,460.00	644,052.40
5.1 MOBILIARIO Y EQUIPO DE ADMINISTRACIÓN	213,512.40	0.00	213,512.40	11,460.00	11,460.00	202,052.40
5.2 MOBILIARIO Y EQUIPO EDUCACIONAL Y RECREATIVO	0.00	0.00	0.00	0.00	0.00	0.00
5.3 EQUIPO E INSTRUMENTAL MÉDICO Y DE LABORATORIO	0.00	0.00	0.00	0.00	0.00	0.00
5.4 VEHÍCULOS Y EQUIPO DE TRANSPORTE	0.00	0.00	0.00	0.00	0.00	0.00
5.5 EQUIPO DE DEFENSA Y SEGURIDAD	0.00	0.00	0.00	0.00	0.00	0.00
5.6 MAQUINARIA, OTROS EQUIPOS Y HERRAMIENTAS	0.00	0.00	0.00	0.00	0.00	0.00
5.7 ACTIVOS BIOLÓGICOS	0.00	0.00	0.00	0.00	0.00	0.00
5.8 BIENES INMUEBLES	500,000.00	0.00	500,000.00	0.00	0.00	500,000.00
5.9 ACTIVOS INTANGIBLES	0.00	0.00	0.00	58,000.00	58,000.00	-58,000.00
6 INVERSIÓN PÚBLICA	16,788,824.28	2,717,206.85	19,506,031.13	2,717,210.85	2,717,207.83	16,788,820.28

MUNICIPIO DE IXCAQUIXTLA PUEBLA

ESTADO ANALÍTICO DEL EJERCICIO DEL PRESUPUESTO DE EGRESOS
 CLASIFICACIÓN POR OBJETO DEL GASTO (CAPÍTULO Y CONCEPTO)

Del 1 de Enero al 31 de Marzo de 2023

(Cifras en pesos)

Concepto	Egreso Aprobado (1)	Ampliaciones/Reducciones (2)	Egreso Modificado (3=1+2)	Egreso Devengado (4)	Egreso Pagado (5)	Subejercicio (6=3-4)
6.1 OBRA PÚBLICA EN BIENES DE DOMINIO PÚBLICO	16,788,824.28	2,065,132.48	18,853,956.76	2,065,136.48	2,065,133.46	16,788,820.28
6.2 OBRA PÚBLICA	0.00	652,074.37	652,074.37	652,074.37	652,074.37	0.00
6.3 PROYECTOS PRODUCTIVOS Y ACCIONES DE FOMENTO	0.00	0.00	0.00	0.00	0.00	0.00
7 INVERSIONES FINANCIERAS Y OTRAS PROVISIONES	0.00	0.00	0.00	0.00	0.00	0.00
7.1 INVERSIONES PARA EL FOMENTO DE ACTIVIDADES PRODUCTIVAS	0.00	0.00	0.00	0.00	0.00	0.00
7.2 ACCIONES Y PARTICIPACIONES DE CAPITAL	0.00	0.00	0.00	0.00	0.00	0.00
7.3 COMPRA DE TÍTULOS Y VALORES	0.00	0.00	0.00	0.00	0.00	0.00
7.4 CONCESIÓN DE PRÉSTAMOS	0.00	0.00	0.00	0.00	0.00	0.00
7.5 INVERSIONES EN FIDEICOMISOS, MANDATOS Y OTROS ANÁLOGOS	0.00	0.00	0.00	0.00	0.00	0.00
7.6 OTRAS INVERSIONES FINANCIERAS	0.00	0.00	0.00	0.00	0.00	0.00
7.9 PROVISIONES PARA CONTINGENCIAS Y OTRAS EROGACIONES ESPECIALES	0.00	0.00	0.00	0.00	0.00	0.00
8 PARTICIPACIONES Y APORTACIONES	0.00	0.00	0.00	0.00	0.00	0.00
8.1 PARTICIPACIONES	0.00	0.00	0.00	0.00	0.00	0.00
8.3 APORTACIONES	0.00	0.00	0.00	0.00	0.00	0.00
8.5 CONVENIOS	0.00	0.00	0.00	0.00	0.00	0.00
9 DEUDA PÚBLICA	0.00	0.00	0.00	0.00	0.00	0.00
9.1 AMORTIZACIÓN DE LA DEUDA PÚBLICA	0.00	0.00	0.00	0.00	0.00	0.00
9.2 INTERESES DE LA DEUDA PÚBLICA	0.00	0.00	0.00	0.00	0.00	0.00
9.3 COMISIONES DE LA DEUDA PÚBLICA	0.00	0.00	0.00	0.00	0.00	0.00
9.4 GASTOS DE LA DEUDA PÚBLICA	0.00	0.00	0.00	0.00	0.00	0.00
9.5 COSTO POR COBERTURAS	0.00	0.00	0.00	0.00	0.00	0.00
9.6 APOYOS FINANCIEROS	0.00	0.00	0.00	0.00	0.00	0.00
9.9 ADEUDOS DE EJERCICIOS FISCALES ANTERIORES (ADEFAS)	0.00	0.00	0.00	0.00	0.00	0.00
TOTAL DEL GASTO	38,650,365.30	2,717,206.85	41,367,572.15	7,505,482.12	7,484,645.43	33,862,090.03

MUNICIPIO DE IXCAQUIXTLA PUEBLA

ESTADO ANALÍTICO DEL EJERCICIO DEL PRESUPUESTO DE EGRESOS
CLASIFICACIÓN POR OBJETO DEL GASTO (CAPÍTULO Y CONCEPTO)


Del 1 de Enero al 31 de Marzo de 2023
(Cifras en pesos)



Bajo protesta de decir verdad declaramos que los Estados Financieros y sus notas
son razonablemente correctos y son responsabilidad del emisor.

[Handwritten signature]

TESORERÍA MUNICIPAL
H. AYUNTAMIENTO DE
IXCAQUIXTLA, PUE.
2021-2024



SANTO LAGO MIRANDA DE AQUINO
PRESIDENTE MUNICIPAL
H. AYUNTAMIENTO DE
IXCAQUIXTLA, PUE.
2021-2024

[Handwritten signature]

TERESA MOLINA DEL CARMEN
TESORERA MUNICIPAL



LENIN ROMERO LOPEZ
SECRETARIO GENERAL

SECRETARÍA
DEL H. AYUNTAMIENTO DE
IXCAQUIXTLA, PUE.
2021-2024

MUNICIPIO DE IXCAQUIXTLA PUEBLA

ESTADO ANALÍTICO DEL EJERCICIO DEL PRESUPUESTO DE EGRESOS
 CLASIFICACIÓN FUNCIONAL (FINALIDAD Y FUNCIÓN)
 Del 1 de Enero al 31 de Marzo de 2023
 (Cifras en pesos)

Concepto	Egreso Aprobado (1)	Ampliaciones/Reducciones (2)	Egreso Modificado (3-1+2)	Egreso Devengado (4)	Egreso Pagado (5)	Subejercicio (6-3-4)
1 GOBIERNO	15,838,397.85	0.00	15,838,397.85	4,113,934.64	4,100,859.87	11,724,463.21
1.1 LEGISLACION	0.00	0.00	0.00	0.00	0.00	0.00
1.2 JUSTICIA	0.00	0.00	0.00	0.00	0.00	0.00
1.3 COORDINACION DE LA POLITICA DE GOBIERNO	0.00	0.00	0.00	0.00	0.00	0.00
1.4 RELACIONES EXTERIORES	0.00	0.00	0.00	0.00	0.00	0.00
1.5 ASUNTOS FINANCIEROS Y HACENDARIOS	0.00	0.00	0.00	0.00	0.00	0.00
1.6 SEGURIDAD NACIONAL	0.00	0.00	0.00	0.00	0.00	0.00
1.7 ASUNTOS DE ORDEN PUBLICO Y DE SEGURIDAD INTERIOR	749,572.30	0.00	749,572.30	152,444.90	152,444.88	597,127.40
1.8 OTROS SERVICIOS GENERALES	15,088,825.55	0.00	15,088,825.55	3,961,489.74	3,948,414.99	11,127,335.81
2 DESARROLLO SOCIAL	22,811,967.45	2,717,206.85	25,529,174.30	3,391,547.48	3,383,785.56	22,137,626.82
2.1 PROTECCION AMBIENTAL	0.00	0.00	0.00	0.00	0.00	0.00
2.2 VIVIENDA Y SERVICIOS A LA COMUNIDAD	20,479,215.12	2,717,206.85	23,196,421.97	3,073,013.08	3,073,010.06	20,123,408.89
2.3 SALUD	0.00	0.00	0.00	0.00	0.00	0.00
2.4 RECREACION, CULTURA Y OTRAS MANIFESTACIONES SOCIALES	0.00	0.00	0.00	0.00	0.00	0.00
2.5 EDUCACION	0.00	0.00	0.00	0.00	0.00	0.00
2.6 PROTECCION SOCIAL	2,332,752.33	0.00	2,332,752.33	316,534.40	310,775.50	2,014,217.93
2.7 OTROS ASUNTOS SOCIALES	0.00	0.00	0.00	0.00	0.00	0.00
3 DESARROLLO ECONOMICO	0.00	0.00	0.00	0.00	0.00	0.00
3.1 ASUNTOS ECONOMICOS, COMERCIALES Y LABORALES EN GENERAL	0.00	0.00	0.00	0.00	0.00	0.00
3.2 AGROPECUARIA, SILVICULTURA, PESCA Y CAZA	0.00	0.00	0.00	0.00	0.00	0.00
3.3 COMBUSTIBLES Y ENERGIA	0.00	0.00	0.00	0.00	0.00	0.00
3.4 MINERIA, MANUFACTURAS Y CONSTRUCCION	0.00	0.00	0.00	0.00	0.00	0.00
3.5 TRANSPORTE	0.00	0.00	0.00	0.00	0.00	0.00
3.6 COMUNICACIONES	0.00	0.00	0.00	0.00	0.00	0.00
3.7 TURISMO	0.00	0.00	0.00	0.00	0.00	0.00
3.8 CIENCIA, TECNOLOGIA E INNOVACION	0.00	0.00	0.00	0.00	0.00	0.00
3.9 OTRAS INDUSTRIAS Y OTROS ASUNTOS ECONOMICOS	0.00	0.00	0.00	0.00	0.00	0.00
4 OTRAS NO CLASIFICADAS EN FUNCIONES ANTERIORES	0.00	0.00	0.00	0.00	0.00	0.00

MUNICIPIO DE IXCAQUIXTLA PUEBLA

ESTADO ANALÍTICO DEL EJERCICIO DEL PRESUPUESTO DE EGRESOS
 CLASIFICACIÓN FUNCIONAL (FINALIDAD Y FUNCIÓN)
 Del 1 de Enero al 31 de Marzo de 2023
 (Cifras en pesos)

Concepto	Egreso Aprobado (1)	Ampliaciones/Reducciones (2)	Egreso Modificado (3=1+2)	Egreso Devengado (4)	Egreso Pagado (5)	Subejercicio (6=3-4)
4.1 TRANSACCIONES DE LA DEUDA PUBLICA / COSTO FINANCIERO DE LA DEUDA	0.00	0.00	0.00	0.00	0.00	0.00
4.2 TRANSFERENCIAS, PARTICIPACIONES Y APORTACIONES ENTRE DIFERENTES NIVELES Y ORDENES DE GOBIERNO	0.00	0.00	0.00	0.00	0.00	0.00
4.3 SANEAMIENTO DEL SISTEMA FINANCIERO	0.00	0.00	0.00	0.00	0.00	0.00
4.4 ADEUDOS DE EJERCICIOS FISCALES ANTERIORES	0.00	0.00	0.00	0.00	0.00	0.00
TOTAL DEL GASTO	38,650,365.30	2,717,206.85	41,367,572.15	7,505,482.12	7,484,645.43	33,862,090.03

Bajo protesta de decir verdad, certifico que los Estados Financieros y sus notas son razonablemente correctos y son responsabilidad del emisor.



TESORERÍA MUNICIPAL
 H. AYUNTAMIENTO DE
 IXCAQUIXTLA, PUE.
 2021-2024

ZULMA DEL CARMEN MOLINA ARRIOLA
 TESORERA MUNICIPAL



TESORERÍA MUNICIPAL
 H. AYUNTAMIENTO DE
 IXCAQUIXTLA, PUE.
 2021-2024

SANTO MATEO AGUIÑO
 PRESIDENTE MUNICIPAL

LENIN ROMERO LOPEZ
 SECRETARIO GENERAL

SECRETARÍA
 DEL H. AYUNTAMIENTO DE
 IXCAQUIXTLA, PUE.
 2021-2024



MUNICIPIO DE IXCAQUIXTLA PUEBLA

ENDEUDAMIENTO NETO

Del 1 de Enero al 31 de Marzo de 2023
(Cifras en pesos)

Identificación de Crédito o Instrumento	Contratación/Coloc A	Amortización B	Endeudamiento Neto C = A - B
Créditos Bancarios			
Total Créditos Bancarios	0.00	0.00	0.00
Otros Instrumentos de Deuda			
Total Otros Instrumentos de Deuda	0.00	0.00	0.00
TOTAL	0.00	0.00	0.00

Bajo protesta de decir verdad declaramos que los Estados Financieros y son razonablemente correctos y son responsabilidad del emisor.





PRESIDENCIA MUNICIPAL
 H. AYUNTAMIENTO DE
 IXCAQUIXTLA, PUE.
 2021-2024

SANTIAGO MIRENDA DE AQUINO
 PRESIDENTE MUNICIPAL

TESORERÍA MUNICIPAL
 H. AYUNTAMIENTO DE
 IXCAQUIXTLA, PUE.
 2021-2024

ZULMA DEL CARMEN MOLINA ARREDONDO
 TROSA MUNICIPAL



LENIN ROMERO LOPEZ
 SECRETARIO GENERAL


SECRETARÍA
 DEL H. AYUNTAMIENTO DE
 IXCAQUIXTLA, PUE.
 2021-2024

MUNICIPIO DE IXCAQUIXTLA PUEBLA

INTERESES DE LA DEUDA
 Del 1 de Enero al 31 de Marzo de 2023
 (Cifras en pesos)

Identificación de Crédito o Instrumento	Devengado	Pagado
Créditos Bancarios		
Total de Intereses de Créditos Bancarios	0.00	0.00
Otros Instrumentos de Deuda		
Total de Intereses de Otros Instrumentos de Deuda	0.00	0.00
TOTAL	0.00	0.00


Bajo protesta de decir verdad declaramos que los Estados Financieros y sus notas son razonablemente correctos y son responsabilidad del emisor.



PRESIDENCIA MUNICIPAL
 SANTIAGO MIRANDA DE AQUINO
 PRESIDENTE MUNICIPAL
 IXCAQUIXTLA, PUE.
 2021-2024



TESORERÍA MUNICIPAL
 ZULMA DEL CARMEN MOLINA
 TESORERA MUNICIPAL
 IXCAQUIXTLA, PUE.
 2021-2024



SECRETARÍA
 DEL H. AYUNTAMIENTO DE
 IXCAQUIXTLA, PUE.
 2021-2024

LENIN ROMERO LOPEZ
 SECRETARIO GENERAL

MUNICIPIO DE IXCAQUIXTLA PUEBLA

FLUJO DE FONDOS

Del 1 de Enero al 31 de Marzo de 2023
(Cifras en pesos)

R/C	Rubro/Capítulo	Estimado/ Aprobado	Ampliaciones/ Reducciones	Modificado	Devengado	Recaudado/ Pagado	Cx/C/ CxP
	RUBROS DE INGRESO	38,650,365.30	0.00	38,650,365.30	8,229,702.76	8,224,329.98	5,372.78
1	IMPUESTOS	751,000.00	0.00	751,000.00	334,146.00	334,146.00	0.00
2	CUOTAS Y APORTACIONES DE SEGURIDAD SOCIAL	0.00	0.00	0.00	0.00	0.00	0.00
3	CONTRIBUCIONES DE MEJORAS	0.00	0.00	0.00	0.00	0.00	0.00
4	DERECHOS	997,896.36	0.00	997,896.36	479,023.04	476,950.26	2,072.78
5	PRODUCTOS	200,000.00	0.00	200,000.00	66,462.47	65,237.47	1,225.00
6	APROVECHAMIENTOS	60,000.00	0.00	60,000.00	28,013.00	25,938.00	2,075.00
7	INGRESOS POR VENTAS DE BIENES Y SERVICIOS	0.00	0.00	0.00	0.00	0.00	0.00
8	PARTICIPACIONES Y APORTACIONES	36,641,468.94	0.00	36,641,468.94	7,322,058.25	7,322,058.25	0.00
9	TRANSFERENCIAS, ASIGNACIONES, SUBSIDIOS Y OTRAS AYUDAS	0.00	0.00	0.00	0.00	0.00	0.00
0	INGRESOS DERIVADOS DE FINANCIAMIENTOS	0.00	0.00	0.00	0.00	0.00	0.00
	CAPÍTULOS DE GASTO	38,650,365.30	2,717,206.85	41,367,572.15	7,505,482.12	7,484,645.43	20,836.69
1	SERVICIOS PERSONALES	9,719,199.00	0.00	9,719,199.00	2,556,261.97	2,556,261.97	0.00
2	MATERIALES Y SUMINISTROS	2,691,453.33	0.00	2,691,453.33	555,702.26	547,835.08	7,867.18
3	SERVICIOS GENERALES	6,558,544.97	-10,000.00	6,548,544.97	1,232,471.07	1,225,996.08	6,474.99
4	TRANSFERENCIAS, ASIGNACIONES, SUBSIDIOS Y OTRAS AYUDAS	2,178,831.32	10,000.00	2,188,831.32	374,375.97	367,884.47	6,491.50
5	BIENES MUEBLES, INMUEBLES E INTANGIBLES	713,512.40	0.00	713,512.40	69,460.00	69,460.00	0.00
6	INVERSIÓN PÚBLICA	16,788,824.28	2,717,206.85	19,506,031.13	2,717,210.85	2,717,207.83	3.02
7	INVERSIONES FINANCIERAS Y OTRAS PROVISIONES	0.00	0.00	0.00	0.00	0.00	0.00
8	PARTICIPACIONES Y APORTACIONES	0.00	0.00	0.00	0.00	0.00	0.00
9	DEUDA PÚBLICA	0.00	0.00	0.00	0.00	0.00	0.00
	SUPERÁVIT/DÉFICIT	0.00	-2,717,206.85	-2,717,206.85	724,220.64	739,684.55	-15,463.91

MUNICIPIO DE IXCAQUIXTLA PUEBLA

FLUJO DE FONDOS

Del 1 de Enero al 31 de Marzo de 2023
(Cifras en pesos)

CFF	Ingresos por Fuente de Financiamiento	Ampliaciones/ Reducciones			Devengado	Recaudado	CxX
		Estimado	Modificado	Modificado			
	NO ETIQUETADO	18,743,640.18	0.00	18,743,640.18	4,039,024.67	4,033,651.89	5,372.78
1	RECURSOS FISCALES	2,008,896.36	0.00	2,008,896.36	907,455.33	902,082.55	5,372.78
2	FINANCIAMIENTOS INTERNOS	0.00	0.00	0.00	0.00	0.00	0.00
3	FINANCIAMIENTOS EXTERNOS	0.00	0.00	0.00	0.00	0.00	0.00
4	INGRESOS PROPIOS	0.00	0.00	0.00	0.00	0.00	0.00
5	RECURSOS FEDERALES	16,734,743.82	0.00	16,734,743.82	3,131,569.34	3,131,569.34	0.00
6	RECURSOS ESTATALES	0.00	0.00	0.00	0.00	0.00	0.00
7	OTROS RECURSOS	0.00	0.00	0.00	0.00	0.00	0.00
	ETIQUETADO	19,906,725.12	0.00	19,906,725.12	4,190,678.09	4,190,678.09	0.00
5	RECURSOS FEDERALES	19,906,725.12	0.00	19,906,725.12	4,190,678.09	4,190,678.09	0.00
6	RECURSOS ESTATALES	0.00	0.00	0.00	0.00	0.00	0.00
7	OTROS RECURSOS	0.00	0.00	0.00	0.00	0.00	0.00
	TOTAL INGRESOS	38,650,365.30	0.00	38,650,365.30	8,229,702.76	8,224,329.98	5,372.78
CFF	Egresos por Fuente de Financiamiento	Ampliaciones/ Reducciones			Devengado	Pagado	CxP
		Aprobado	Modificado	Modificado			
	NO ETIQUETADO	18,794,640.91	51,000.73	18,794,640.91	4,562,715.84	4,541,882.17	20,833.67
1	RECURSOS FISCALES	2,008,896.36	0.00	2,008,896.36	607,753.11	586,935.45	20,817.66
2	FINANCIAMIENTOS INTERNOS	0.00	0.00	0.00	0.00	0.00	0.00
3	FINANCIAMIENTOS EXTERNOS	0.00	0.00	0.00	0.00	0.00	0.00
4	INGRESOS PROPIOS	0.00	0.00	0.00	0.00	0.00	0.00
5	RECURSOS FEDERALES	16,734,743.82	51,000.73	16,785,744.55	3,954,962.73	3,954,946.72	16.01
6	RECURSOS ESTATALES	0.00	0.00	0.00	0.00	0.00	0.00
7	OTROS RECURSOS	0.00	0.00	0.00	0.00	0.00	0.00
	ETIQUETADO	19,906,725.12	2,666,206.12	22,572,931.24	2,942,766.28	2,942,763.26	3.02
5	RECURSOS FEDERALES	19,906,725.12	2,666,206.12	22,572,931.24	2,942,766.28	2,942,763.26	3.02
6	RECURSOS ESTATALES	0.00	0.00	0.00	0.00	0.00	0.00
7	OTROS RECURSOS	0.00	0.00	0.00	0.00	0.00	0.00
	TOTAL EGRESOS	38,650,365.30	2,717,206.85	41,367,572.15	7,505,482.12	7,484,645.43	20,836.69

FLUJO DE FONDOS

Del 1 de Enero al 31 de Marzo de 2023
(Cifras en pesos)

CFF	Ingresos menos Egresos por Fuente de Financiamiento	Estimado/ Aprobado	Ampliaciones/ Reducciones	Modificado	Devengado	Recaudado/ Pagado	Cx/C/ CxP
	NO ETIQUETADO						
1	RECURSOS FISCALES	0.00	-51,000.73	-51,000.73	-523,691.17	-508,230.28	-15,460.89
2	FINANCIAMIENTOS INTERNOS	0.00	0.00	0.00	299,702.22	315,147.10	-15,444.88
3	FINANCIAMIENTOS EXTERNOS	0.00	0.00	0.00	0.00	0.00	0.00
4	INGRESOS PROPIOS	0.00	0.00	0.00	0.00	0.00	0.00
5	RECURSOS FEDERALES	0.00	-51,000.73	-51,000.73	-823,393.39	-823,377.38	-16.01
6	RECURSOS ESTATALES	0.00	0.00	0.00	0.00	0.00	0.00
7	OTROS RECURSOS	0.00	0.00	0.00	0.00	0.00	0.00
	ETIQUETADO						
5	RECURSOS FEDERALES	0.00	-2,666,206.12	-2,666,206.12	1,247,911.81	1,247,914.83	-3.02
6	RECURSOS ESTATALES	0.00	-2,666,206.12	-2,666,206.12	1,247,911.81	1,247,914.83	-3.02
7	OTROS RECURSOS	0.00	0.00	0.00	0.00	0.00	0.00
	SUPERÁVIT/DÉFICIT	0.00	-2,717,206.85	-2,717,206.85	724,220.64	739,684.55	-15,463.91

MUNICIPIO DE IXCAQUIXTLA PUEBLA

FLUJO DE FONDOS

Del 1 de Enero al 31 de Marzo de 2023
(Cifras en pesos)

R/C	Subro/Capítulo	11	12	13	14	15	16	17	25	26	27	Etiquetado	Total
-----DEVENGADO POR FUENTE DE FINANCIAMIENTO-----													
								No etiquetado					
	INGRESOS DE INGRESO	907,455.33	0.00	0.00	0.00	3,131,569.34	0.00	0.00	4,039,024.67	4,190,678.09	0.00	4,190,678.09	8,229,702.76
1	IMPUESTOS	334,146.00	0.00	0.00	0.00	0.00	0.00	0.00	334,146.00	0.00	0.00	0.00	334,146.00
2	CUOTAS Y APORTACIONES DE SEGURIDAD SOCIAL	0.00	0.00	0.00	0.00	0.00	0.00	0.00	0.00	0.00	0.00	0.00	0.00
3	CONTRIBUCIONES DE MEJORAS	0.00	0.00	0.00	0.00	0.00	0.00	0.00	0.00	0.00	0.00	0.00	0.00
4	DERECHOS	479,023.04	0.00	0.00	0.00	0.00	0.00	0.00	479,023.04	0.00	0.00	0.00	479,023.04
5	PRODUCTOS	66,273.29	0.00	0.00	0.00	36.42	0.00	0.00	66,309.71	152.76	0.00	152.76	66,462.47
6	APROVECHAMIENTOS	28,013.00	0.00	0.00	0.00	0.00	0.00	0.00	28,013.00	0.00	0.00	0.00	28,013.00
7	INGRESOS POR VENTAS DE BIENES Y SERVICIOS	0.00	0.00	0.00	0.00	0.00	0.00	0.00	0.00	0.00	0.00	0.00	0.00
8	PARTICIPACIONES Y APORTACIONES	0.00	0.00	0.00	0.00	3,131,532.92	0.00	0.00	3,131,532.92	4,190,525.33	0.00	4,190,525.33	7,322,058.25
9	TRANSFERENCIAS, AUTONOMIAS, SUBSIDIOS Y OTRAS AYUDAS	0.00	0.00	0.00	0.00	0.00	0.00	0.00	0.00	0.00	0.00	0.00	0.00
0	INGRESOS DERIVADOS DE FINANCIAMIENTOS	0.00	0.00	0.00	0.00	0.00	0.00	0.00	0.00	0.00	0.00	0.00	0.00
	CAPITULOS DE GASTO	667,753.11	0.00	0.00	0.00	3,954,862.73	0.00	0.00	4,562,715.84	2,942,766.28	0.00	2,942,766.28	7,505,482.12
1	SERVICIOS PERSONALES	3,225.80	0.00	0.00	0.00	2,533,034.17	0.00	0.00	2,536,261.97	0.00	0.00	0.00	2,536,261.97
2	MATERIALES Y SOMINISTROS	203,672.31	0.00	0.00	0.00	352,029.75	0.00	0.00	555,702.26	0.00	0.00	0.00	555,702.26
3	SERVICIOS GENERALES	210,931.83	0.00	0.00	0.00	802,993.08	0.00	0.00	1,013,914.91	219,556.16	0.00	219,556.16	1,232,471.07
4	TRANSFERENCIAS, AUTONOMIAS, SUBSIDIOS Y OTRAS AYUDAS	189,822.97	0.00	0.00	0.00	184,453.00	0.00	0.00	374,375.97	0.00	0.00	0.00	374,375.97
5	BIENES MUEBLES, INMUEBLES E INFINITIVALES	0.00	0.00	0.00	0.00	11,460.00	0.00	0.00	11,460.00	58,000.00	0.00	58,000.00	69,460.00
6	INVERSION PUBLICA	0.00	0.00	0.00	0.00	51,000.73	0.00	0.00	51,000.73	2,666,210.12	0.00	2,666,210.12	2,717,210.85
7	INVERSIONES FINANCIERAS Y OTRAS PROVISIONES	0.00	0.00	0.00	0.00	0.00	0.00	0.00	0.00	0.00	0.00	0.00	0.00
8	PARTICIPACIONES Y APORTACIONES	0.00	0.00	0.00	0.00	0.00	0.00	0.00	0.00	0.00	0.00	0.00	0.00
9	DEUDA PUBLICA	0.00	0.00	0.00	0.00	0.00	0.00	0.00	0.00	0.00	0.00	0.00	0.00
	SUPERAVIT/DEFICIT	289,702.22	0.00	0.00	0.00	-823,393.39	0.00	0.00	-523,691.17	1,247,911.81	0.00	1,247,911.81	724,220.64

MUNICIPIO DE IXCAQUIXTLA PUEBLA

FLUJO DE FONDOS

Del 1 de Enero al 31 de Marzo de 2023
(Cifras en pesos)

Bajo protesta de decir verdad declaramos que los Estados Financieros y sus notas, son razonablemente correctos y son responsabilidad del emisor.



PRESIDENCIA MUNICIPAL
H. AYUNTAMIENTO DE
SANTO AGUSTÍN MIBANCA DE AQUINO
IXCAQUIXTLA, PUE.
PRESIDENTE MUNICIPAL
2021-2024



TESORERÍA MUNICIPAL
H. AYUNTAMIENTO DE
IXCAQUIXTLA, PUE.
TESORERA MUNICIPAL
2021-2024



LENIN ROMERO LOPEZ
SECRETARÍA GENERAL

SECRETARÍA
DEL H. AYUNTAMIENTO DE
IXCAQUIXTLA, PUE.
2021-2024

MUNICIPIO DE IXCAQUIXTLA PUEBLA

GASTO POR CATEGORÍA PROGRAMÁTICA
Del 1 de Enero al 31 de Marzo de 2023
(Cifras en pesos)

Concepto	Egreso Aprobado (1)	Ampliaciones/Reducciones (2)	Egreso Modificado (3=1+2)	Egreso Devengado (4)	Egreso Pagado (5)	Subejercicio (6=3-4)
Programas	38,650,365.30	2,717,206.85	41,367,572.15	7,505,482.12	7,484,645.43	33,862,090.03
Subsidios: Sector Social y Privado o Entidades Federativas y Municipios						
S Sujetos a Reglas de Operación	0.00	0.00	0.00	0.00	0.00	0.00
U Otros Subsidios	0.00	0.00	0.00	0.00	0.00	0.00
Desempeño de las Funciones	38,650,365.30	2,717,206.85	41,367,572.15	7,505,482.12	7,484,645.43	33,862,090.03
E Prestación de Servicios Públicos	18,171,150.18	0.00	18,171,150.18	4,432,469.04	4,411,635.37	13,738,681.14
B Provisión de Bienes Públicos	0.00	0.00	0.00	0.00	0.00	0.00
P Planeación, seguimiento y evaluación de políticas públicas	0.00	0.00	0.00	0.00	0.00	0.00
F Promoción y fomento	0.00	0.00	0.00	0.00	0.00	0.00
G Regulación y supervisión	0.00	0.00	0.00	0.00	0.00	0.00
A Funciones de las Fuerzas Armadas (Únicamente Gobierno Federal)	0.00	0.00	0.00	0.00	0.00	0.00
R Específicos	0.00	0.00	0.00	0.00	0.00	0.00
K Proyectos de Inversión	20,479,215.12	2,717,206.85	23,196,421.97	3,073,013.08	3,073,010.06	20,123,408.89
M Administrativos y de Apoyo	0.00	0.00	0.00	0.00	0.00	0.00
O Apoyo al proceso presupuestario y para mejorar la eficiencia institucional	0.00	0.00	0.00	0.00	0.00	0.00
W Apoyo a la función pública y al mejoramiento de la gestión	0.00	0.00	0.00	0.00	0.00	0.00
Operaciones ajenas	0.00	0.00	0.00	0.00	0.00	0.00
Compromisos	0.00	0.00	0.00	0.00	0.00	0.00
L Obligaciones de cumplimiento de resolución jurisdiccional	0.00	0.00	0.00	0.00	0.00	0.00
N Desastres Naturales	0.00	0.00	0.00	0.00	0.00	0.00
Obligaciones	0.00	0.00	0.00	0.00	0.00	0.00
J Pensiones y jubilaciones	0.00	0.00	0.00	0.00	0.00	0.00
T Aportaciones a la seguridad social	0.00	0.00	0.00	0.00	0.00	0.00
Y Aportaciones a fondos de estabilización	0.00	0.00	0.00	0.00	0.00	0.00
Z Aportaciones a fondos de inversión y reestructura de pensiones	0.00	0.00	0.00	0.00	0.00	0.00
Programas de Gasto Federalizado (Gobierno Federal)	0.00	0.00	0.00	0.00	0.00	0.00
I Gasto Federalizado	0.00	0.00	0.00	0.00	0.00	0.00
C Participaciones a entidades federativas y municipios	0.00	0.00	0.00	0.00	0.00	0.00
D Costo financiero, deuda o apoyos a deudores y ahorradores de la banca	0.00	0.00	0.00	0.00	0.00	0.00

MUNICIPIO DE IXCAQUIXTLA PUEBLA

GASTO POR CATEGORÍA PROGRAMÁTICA
Del 1 de Enero al 31 de Marzo de 2023
(Cifras en pesos)

Concepto	Egreso Aprobado (1)	Ampliaciones/Reducciones (2)	Egreso Modificado (3=1+2)	Egreso Devengado (4)	Egreso Pagado (5)	Subejercicio (6=3-4)
H Adeudos de ejercicios fiscales anteriores	0.00	0.00	0.00	0.00	0.00	0.00
TOTAL DEL GASTO	38,650,365.30	2,717,206.85	41,367,572.15	7,505,482.12	7,484,645.43	33,862,990.03

Bajo protesta de decir verdad declaramos que los Estados Financieros y sus datos estadísticos son razonablemente correctos y son responsabilidad del emisor.



[Handwritten signature]

TESORERÍA MUNICIPAL
AYUNTAMIENTO DE
IXCAQUIXTLA, PUE.
2021-2024



[Handwritten signature]

PRESIDENCIA MUNICIPAL
AYUNTAMIENTO DE
IXCAQUIXTLA, PUE.
2021-2024

LENIN ROMERO LOPEZ
SECRETARIO GENERAL

SECRETARÍA
DEL H. AYUNTAMIENTO DE
IXCAQUIXTLA, PUE.
2021-2024

INDICADORES DE RESULTADOS
Al 31 de Marzo de 2023

Indicador Unidad de medida Meta programada Meta real

Bajo protesta de decir verdad declaramos que los Estados Financieros y sus
son razonablemente correctos y son responsabilidad del emisor.



PRESIDENCIA MUNICIPAL
H. AYUNTAMIENTO DE
SANTIAGO MIRANDA DE AQUINO
IXCAQUIXTLA, PUE.
PRESIDENTE MUNICIPAL
2021-2024

[Handwritten signature]



TESORERÍA MUNICIPAL
H. AYUNTAMIENTO DE
IXCAQUIXTLA, PUE.
TESORERA MUNICIPAL
2021-2024

ZULMA DEL CARMEN MOLINA ARREDONDA
TESORERA MUNICIPAL



LENIN ROMERO LOPEZ
SECRETARIO GENERAL

SECRETARÍA
DEL H. AYUNTAMIENTO DE
IXCAQUIXTLA, PUE.
2021-2024

NOTAS AL ESTADO DE SITUACIÓN FINANCIERA
Al 31 de Marzo de 2023
(Cifras en pesos)

ESF-01 FONDOS CON AFECTACIÓN ESPECÍFICA E INVERSIONES FINANCIERAS:		2022	2021	2020	2019
Cuenta	Nombre de la Cuenta	Monto	Monto	Monto	Monto
					Tipo
1.1.1.4	INVERSIONES TEMPORALES (HASTA 3 MESES)	0.00			
1.1.1.5	FONDOS CON AFECTACIÓN ESPECÍFICA	0.00			
1.1.2.1	INVERSIONES FINANCIERAS DE CORTO PLAZO	0.00			
1.2.1.1	INVERSIONES A LARGO PLAZO	0.00			
	TOTAL	0.00			
ESF-02 CONTRIBUCIONES POR RECUPERAR:		2022	2021	2020	2019
Cuenta	Nombre de la Cuenta	Monto	Monto	Monto	Monto
1.1.2.2	CUENTAS POR COBRAR A CORTO PLAZO	29,099.16	0.00	28,250.21	28,250.21
1.1.2.4	INGRESOS POR RECUPERAR A CORTO PLAZO	76.48	0.00	0.00	0.00
	TOTAL	29,175.64	0.00	28,250.21	28,250.21
ESF-03 CONTRIBUCIONES POR RECUPERAR CORTO PLAZO:		2022	2021	2020	2019
Cuenta	Nombre de la Cuenta	Monto	Monto	Monto	Monto
1.1.2.3	DEUDORES DIVERSOS POR COBRAR A CORTO PLAZO	1,134,706.22	123,715.09	56,104.00	55,630.94
1.1.2.5	DEUDORES POR ANTICIPOS DE TESORERÍA A CORTO PLAZO	0.00	0.00	0.00	0.00
1.1.3	DERECHOS A RECIBIR BIENES O SERVICIOS	777.38	0.01	0.17	777.20
1.1.3.1	ANTICIPO A PROVEEDORES POR ADQUISICIÓN DE BIENES Y PRESTACIÓN DE SERVICIOS A CORTO PLAZO	777.20	0.00	0.00	777.20
1.1.3.2	ANTICIPO A PROVEEDORES POR ADQUISICIÓN DE BIENES INMUEBLES Y MUEBLES A CORTO PLAZO	0.00	0.00	0.00	0.00
1.1.3.3	ANTICIPO A PROVEEDORES POR ADQUISICIÓN DE BIENES INTANGIBLES A CORTO PLAZO	0.00	0.00	0.00	0.00
1.1.3.4	ANTICIPO A CONTRATISTAS POR OBRAS PÚBLICAS A CORTO PLAZO	0.18	0.01	0.17	0.00
1.1.3.9	OTROS DERECHOS A RECIBIR BIENES O SERVICIOS A CORTO PLAZO	0.00	0.00	0.00	0.00
	TOTAL	1,135,483.60	123,715.10	56,104.17	56,408.14
ESF-04 INVENTARIO:		2022	2021	2020	2019
Cuenta	Nombre de la Cuenta	Monto	Monto	Monto	Monto

NOTAS AL ESTADO DE SITUACIÓN FINANCIERA
Al 31 de Marzo de 2023
(Cifras en pesos)

Cuenta	Nombre de la Cuenta	Monto	Método	Dep. Gasto	Dep. Acum.	Método	Tasas (*)
1.1.4	INVENTARIOS						
1.1.4.1	INVENTARIO DE MERCANCIAS PARA VENTA	0.00					
1.1.4.2	INVENTARIO DE MERCANCIAS TERMINADAS	0.00					
1.1.4.3	INVENTARIO DE MERCANCIAS EN PROCESO DE ELABORACIÓN	0.00					
1.1.4.4	INVENTARIO DE MATERIAS PRIMAS, MATERIALES Y SUMINISTROS PARA PRODUCCIÓN	0.00					
1.1.4.5	BIENES EN TRÁNSITO	0.00					
	TOTAL	0.00					
ESF-05	ALMACENES:						
Cuenta	Nombre de la Cuenta	Monto	Método				
1.1.5	ALMACENES	0.00					
1.1.5.1	ALMACÉN DE MATERIALES Y SUMINISTROS DE CONSUMO	0.00					
	TOTAL	0.00					
ESF-06	FIDEICOMISOS, MANDATOS Y CONTRATOS ANÁLOGOS:						
Cuenta	Nombre de la Cuenta	Monto	Tipo			Característica	
1.2.1.3	FIDEICOMISOS, MANDATOS Y CONTRATOS ANÁLOGOS	0.00					
	TOTAL	0.00					
ESF-07	PARTICIPACIONES Y APORTACIONES DE CAPITAL:						
Cuenta	Nombre de la Cuenta	Monto					
1.2.1.4	PARTICIPACIONES Y APORTACIONES DE CAPITAL	0.00					
	TOTAL	0.00					
ESF-08	BIENES MUEBLES E INMUEBLES:						
Cuenta	Nombre de la Cuenta	Monto	Dep. Gasto	Dep. Acum.	Método	Tasas (*)	
1.2.3	BIENES INMUEBLES, INFRAESTRUCTURA Y CONSTRUCCIONES EN PROCESO	123,314,786.22	0.00	0.00	Línea recta		
1.2.3.1	TERRENOS	1,330,953.98	0.00	0.00	Línea recta		
1.2.3.2	VIVIENDAS	0.00	0.00	0.00	Línea recta		
1.2.3.3	EDIFICIOS NO HABITACIONALES	8,140,469.45	0.00	0.00	Línea recta		
1.2.3.4	INFRAESTRUCTURA	338,992.81	0.00	0.00	Línea recta		

NOTAS AL ESTADO DE SITUACIÓN FINANCIERA
Al 31 de Marzo de 2023
(Cifras en pesos)

Cuenta	Nombre de la Cuenta	Monto	Amort. Gasto	Amort. Acum.	Método	Tasas (*)
1.2.3.5	CONSTRUCCIONES EN PROCESO EN BIENES DE DOMINIO PÚBLICO	31,605,263.62	0.00	0.00	Línea recta	
1.2.3.6	CONSTRUCCIONES EN PROCESO EN BIENES PROPIOS	2,957,061.19	0.00	0.00	Línea recta	
1.2.3.9	OTROS BIENES INMUEBLES	78,942,045.17	0.00	0.00	Línea recta	
1.2.4	BIENES MUEBLES	2,544,515.01	0.00	1,620,629.21	Línea recta	
1.2.4.1	MOBILIARIO Y EQUIPO DE ADMINISTRACIÓN	860,649.59	0.00	309,853.66	Línea recta	
1.2.4.2	MOBILIARIO Y EQUIPO EDUCACIONAL Y RECREATIVO	15,699.00	0.00	0.00	Línea recta	
1.2.4.3	EQUIPO E INSTRUMENTAL MÉDICO Y DE LABORATORIO	0.00	0.00	0.00	Línea recta	
1.2.4.4	VEHÍCULOS Y EQUIPO DE TRANSPORTE	1,170,691.25	0.00	884,783.75	Línea recta	
1.2.4.5	EQUIPO DE DEFENSA Y SEGURIDAD	14,500.00	0.00	0.00	Línea recta	
1.2.4.6	MAQUINARIA, OTROS EQUIPOS Y HERRAMIENTAS	482,975.17	0.00	425,991.80	Línea recta	
1.2.4.7	COLECCIONES, OBRAS DE ARTE Y OBJETOS VALIOSOS	0.00	0.00	0.00	Línea recta	
1.2.4.8	ACTIVOS BIOLÓGICOS	0.00	0.00	0.00	Línea recta	
	TOTAL	125,859,301.23	0.00	1,620,629.21		
(*) La tasa anual es general salvo excepciones específicas						
ESF-09 INTANGIBLES Y DIFERIDOS:						
Cuenta	Nombre de la Cuenta	Monto	Amort. Gasto	Amort. Acum.	Método	Tasas (*)
1.2.5	ACTIVOS INTANGIBLES	116,000.00	0.00	58,000.00	Línea recta	
1.2.5.1	SOFTWARE	116,000.00	0.00	58,000.00	Línea recta	
1.2.5.2	PATENTES, MARCAS Y DERECHOS	0.00	0.00	0.00	Línea recta	
1.2.5.3	CONCESIONES Y FRANQUICIAS	0.00	0.00	0.00	Línea recta	
1.2.5.4	LICENCIAS	0.00	0.00	0.00	Línea recta	
1.2.5.9	OTROS ACTIVOS INTANGIBLES	0.00	0.00	0.00	Línea recta	
1.2.7	ACTIVOS DIFERIDOS	0.00	0.00	0.00	Línea recta	
1.2.7.1	ESTUDIOS, FORMULACIÓN Y EVALUACIÓN DE PROYECTOS	0.00	0.00	0.00	Línea recta	
1.2.7.2	DERECHOS SOBRE BIENES EN RÉGIMEN DE ARRENDAMIENTO FINANCIERO	0.00	0.00	0.00	Línea recta	
1.2.7.3	GASTOS PAGADOS POR ADELANTADO A LARGO PLAZO	0.00	0.00	0.00	Línea recta	
1.2.7.4	ANTICIPOS A LARGO PLAZO	0.00	0.00	0.00	Línea recta	
1.2.7.5	BENEFICIOS AL RETIRO DE EMPLEADOS PAGADOS POR ADELANTADO	0.00	0.00	0.00	Línea recta	
1.2.7.9	OTROS ACTIVOS DIFERIDOS	0.00	0.00	0.00	Línea recta	
	TOTAL	116,000.00	0.00	58,000.00		

NOTAS AL ESTADO DE SITUACIÓN FINANCIERA
Al 31 de Marzo de 2023
(Cifras en pesos)

(*) La tasa anual es general salvo excepciones específicas

ESF-10 ESTIMACIONES Y DETERIOROS:

Cuenta	Nombre de la Cuenta	Monto	Criterio
1.1.6	ESTIMACIÓN POR PÉRDIDAS O DETERIORO DE ACTIVOS CIRCULANTES	0.00	
1.1.6.1	ESTIMACIONES PARA CUENTAS INCOBRABLES POR DERECHOS A RECIBIR EFECTIVO O EQUIVALENTES	0.00	
1.1.6.2	ESTIMACIÓN POR DETERIORO DE INVENTARIOS TOTAL	0.00 0.00	

ESF-11 OTROS ACTIVOS:

Cuenta	Nombre de la Cuenta	Monto	Característica
1.1.9	OTROS ACTIVOS CIRCULANTES	3,457.96	
1.2.9.1	BIENES EN CONCESIÓN	0.00	
1.2.9.2	BIENES EN ARRENDAMIENTO FINANCIERO	0.00	
1.2.9.3	BIENES EN COMODATO	0.00	
	TOTAL	0.00	

ESF-12 CUENTAS Y DOCUMENTOS POR PAGAR:

Cuenta	Nombre de la Cuenta	Monto	90 días	180 días	365 días	Criterio
2.1.1	CUENTAS POR PAGAR A CORTO PLAZO	1,675,470.46	1,537,986.58	41,213.47	3,053.19	93,217.22
2.1.1.1	SERVICIOS PERSONALES POR PAGAR A CORTO PLAZO	12,480.73	14,515.07	-2,034.34	0.00	0.00
2.1.1.2	PROVEEDORES POR PAGAR A CORTO PLAZO	14,728.53	9,645.33	400.01	3,053.19	1,630.00
2.1.1.3	CONTRATISTAS POR OBRAS PÚBLICAS POR PAGAR A CORTO PLAZO	3.05	3.05	0.00	0.00	0.00
2.1.1.4	PARTICIPACIONES Y APORTACIONES POR PAGAR A CORTO PLAZO	0.00	0.00	0.00	0.00	0.00
2.1.1.5	TRANSFERENCIAS OTORGADAS POR PAGAR A CORTO PLAZO	0.20	0.20	0.00	0.00	0.00
2.1.1.6	INTERESES, COMISIONES Y OTROS GASTOS DE LA DEUDA PÚBLICA	0.00	0.00	0.00	0.00	0.00
2.1.1.7	RETENCIONES Y CONTRIBUCIONES POR PAGAR A CORTO PLAZO	546,622.65	412,187.69	42,847.80	0.00	91,587.16
2.1.1.8	DEVOLUCIONES DE LA LEY DE INGRESOS POR PAGAR A CORTO PLAZO	0.00	0.00	0.00	0.00	0.00

NOTAS AL ESTADO DE SITUACIÓN FINANCIERA
Al 31 de Marzo de 2023
(Cifras en pesos)

2.1.1.9	OTRAS CUENTAS POR PAGAR A CORTO PLAZO	1,101,635.30	1,101,635.24	0.00	0.00	0.06
2.1.2	DOCUMENTOS POR PAGAR A CORTO PLAZO	0.00	0.00	0.00	0.00	0.00
2.1.2.1	DOCUMENTOS COMERCIALES POR PAGAR A CORTO PLAZO	0.00	0.00	0.00	0.00	0.00
2.1.2.2	DOCUMENTOS CON CONTRATISTAS POR OBRAS PÚBLICAS POR PAGAR A CORTO PLAZO	0.00	0.00	0.00	0.00	0.00
2.1.2.9	OTROS DOCUMENTOS POR PAGAR A CORTO PLAZO	0.00	0.00	0.00	0.00	0.00
	TOTAL	1,675,470.46	1,537,986.58	41,213.47	3,053.19	93,217.22

ESF-13 FONDOS Y BIENES DE TERCEROS:

Cuenta	Nombre de la Cuenta	Monto	Naturaleza	Característica
2.1.6	FONDOS Y BIENES DE TERCEROS EN GARANTÍA Y/O ADMINISTRACIÓN A CORTO PLAZO	0.00		
2.1.6.1	FONDOS EN GARANTÍA A CORTO PLAZO	0.00		
2.1.6.2	FONDOS EN ADMINISTRACIÓN A CORTO PLAZO	0.00		
2.1.6.3	FONDOS CONTINGENTES A CORTO PLAZO	0.00		
2.1.6.4	FONDOS DE FIDEICOMISOS, MANDATOS Y CONTRATOS ANÁLOGOS A CORTO PLAZO	0.00		
2.1.6.5	OTROS FONDOS DE TERCEROS EN GARANTÍA Y/O ADMINISTRACIÓN A CORTO PLAZO	0.00		
2.1.6.6	VALORES Y BIENES EN GARANTÍA A CORTO PLAZO	0.00		
2.2.5	FONDOS Y BIENES DE TERCEROS EN GARANTÍA Y/O ADMINISTRACIÓN A LARGO PLAZO	0.00		
2.2.5.1	FONDOS EN GARANTÍA A LARGO PLAZO	0.00		
2.2.5.2	FONDOS EN ADMINISTRACIÓN A LARGO PLAZO	0.00		
2.2.5.3	FONDOS CONTINGENTES A LARGO PLAZO	0.00		
2.2.5.4	FONDOS DE FIDEICOMISOS, MANDATOS Y CONTRATOS ANÁLOGOS A LARGO PLAZO	0.00		
2.2.5.5	OTROS FONDOS DE TERCEROS EN GARANTÍA Y/O ADMINISTRACIÓN A LARGO PLAZO	0.00		
2.2.5.6	VALORES Y BIENES EN GARANTÍA A LARGO PLAZO	0.00		
	TOTAL	0.00		

ESF-14 OTROS PASIVOS CIRCULANTES:

Cuenta	Nombre de la Cuenta	Monto	Naturaleza	Característica
2.1.5.9	OTROS PASIVOS DIFERIDOS A CORTO PLAZO	0.00		
2.1.9.9	OTROS PASIVOS CIRCULANTES	0.00		

NOTAS AL ESTADO DE SITUACIÓN FINANCIERA
Al 31 de Marzo de 2023
(Cifras en pesos)

2.2.4	PASIVOS DIFERIDOS A LARGO PLAZO	0.00
2.2.4.1	CRÉDITOS DIFERIDOS A LARGO PLAZO	0.00
2.2.4.2	INTERESES COBRADOS POR ADELANTADO A LARGO PLAZO	0.00
2.2.4.9	OTROS PASIVOS DIFERIDOS A LARGO PLAZO	0.00
	TOTAL	0.00

Bajo protesta de decir verdad declaramos que los Estados Financieros y son razonablemente correctos y son responsabilidad del emisor



PRESIDENCIA MUNICIPAL
MUNICIPIO DE JAQUIMOPUE.
2021-2024

[Handwritten signature]

TESORERÍA MUNICIPAL
MUNICIPIO DE IXCAQUIXTLA, PUE.
2021-2024



ZULMA DEL CARMEN MOLINA
TESORERA MUNICIPAL
DEL H. AYUNTAMIENTO DE IXCAQUIXTLA, PUE.
2021-2024

[Handwritten signature]

LENIN ROMERO LOPEZ
SECRETARIO GENERAL
DEL H. AYUNTAMIENTO DE IXCAQUIXTLA, PUE.
2021-2024

MUNICIPIO DE IXCAQUIXTLA PUEBLA

NOTAS AL ESTADO DE ACTIVIDADES
Al 31 de Marzo de 2023
(Cifras en pesos)

EA-01 INGRESOS DE GESTIÓN:

Cuenta	Nombre de la Cuenta	Monto
4.1	INGRESOS DE GESTIÓN	907,644.51
4.1.1	IMPUESTOS	334,146.00
4.1.1.1	IMPUESTOS SOBRE LOS INGRESOS	0.00
4.1.1.1.1	DIVERSIONES Y ESPECTÁCULOS PÚBLICOS	0.00
4.1.1.1.2	RIFAS, SORTEOS, JUEGOS	0.00
4.1.1.1.4	IMPUESTO A LOS RENDIMIENTOS PETROLEROS	0.00
4.1.1.2	IMPUESTOS SOBRE EL PATRIMONIO	327,262.00
4.1.1.2.1	PREDIAL	327,262.00
4.1.1.2.2	ADQUISICIÓN DE BIENES INMUEBLES	0.00
4.1.1.3	IMPUESTOS SOBRE LA PRODUCCIÓN, EL CONSUMO Y LAS TRANSACCIONES	0.00
4.1.1.4	IMPUESTOS AL COMERCIO EXTERIOR	0.00
4.1.1.5	IMPUESTOS SOBRE NÓMINAS Y ASIMILABLES	0.00
4.1.1.6	IMPUESTOS ECOLÓGICOS	0.00
4.1.1.7	ACCESORIOS DE IMPUESTOS	6,884.00
4.1.1.7.1	RECARGOS	6,884.00
4.1.1.9	OTROS IMPUESTOS	0.00
4.1.2	CUOTAS Y APORTACIONES DE SEGURIDAD SOCIAL	0.00
4.1.2.1	APORTACIONES PARA FONDOS DE VIVIENDA	0.00
4.1.2.2	CUOTAS PARA EL SEGURO SOCIAL	0.00
4.1.2.3	CUOTAS DE AHORRO PARA EL RETIRO	0.00
4.1.2.4	ACCESORIOS DE CUOTAS Y APORTACIONES DE SEGURIDAD SOCIAL	0.00
4.1.2.9	OTRAS CUOTAS Y APORTACIONES PARA LA SEGURIDAD SOCIAL	0.00
4.1.3	CONTRIBUCIONES DE MEJORAS	0.00
4.1.3.1	CONTRIBUCIÓN DE MEJORAS POR OBRAS PÚBLICAS	0.00
4.1.3.1.1	SANEAMIENTO	0.00
4.1.3.1.2	INTRODUCCIÓN DE AGUA POTABLE	0.00
4.1.3.1.3	INTRODUCCIÓN DE RED DE DRENAJE	0.00
4.1.3.1.4	ELECTRIFICACIÓN	0.00
4.1.3.1.5	REVESTIMIENTO DE CALLES M2	0.00
4.1.3.1.6	PAVIMENTACIÓN DE CALLES M2	0.00
4.1.3.1.7	BANQUETAS M2	0.00
4.1.3.1.8	GUARNICIONES METRO LINEAL	0.00
4.1.3.2	MULTAS DE CONTRIBUCIONES DE MEJORAS	0.00
4.1.3.3	RECARGOS DE CONTRIBUCIONES DE MEJORAS	0.00
4.1.3.4	GASTOS DE EJECUCIÓN DE CONTRIBUCIONES DE MEJORAS	0.00
4.1.3.9	CON. DE MEJ. NO COMP. EN LAS FRACC. DE LA LEY DE ING. CAUS. EN EJER. FISC. ANT. PEND. DE LIQ. O PAGO	0.00
4.1.4	DERECHOS	479,023.04
4.1.4.1	DERECHOS POR EL USO, GOCE, APROVECHAMIENTO O EXPLOTACIÓN DE BIENES DE DOMINIO PÚBLICO	187,278.00
4.1.4.1.1	MERCADOS	63,641.00
4.1.4.1.2	PANTEONES	6,137.00
4.1.4.1.3	RASTRO	0.00
4.1.4.1.4	SANITARIOS	117,500.00
4.1.4.2	DERECHOS A LOS HIDROCARBUROS	0.00
4.1.4.3	DERECHOS POR PRESTACIÓN DE SERVICIOS	291,745.04
4.1.4.3.1	ALUMBRADO PÚBLICO	0.00

MUNICIPIO DE IXCAQUIXTLA PUEBLA

NOTAS AL ESTADO DE ACTIVIDADES
Al 31 de Marzo de 2023
(Cifras en pesos)

4.1.4.3.2	ASEO PÚBLICO	0.00
4.1.4.3.3	PARQUES Y JARDINES	0.00
4.1.4.3.4	CERTIFICACIONES, CONSTANCIAS Y LEGALIZACIONES	31,329.00
4.1.4.3.5	LICENCIAS Y PERMISOS	65,997.50
4.1.4.3.6	AGUA POTABLE, DRENAJE Y ALCANTARILLADO	139,258.00
4.1.4.3.7	REGISTRO CIVIL	49,322.00
4.1.4.3.8	SEGURIDAD PÚBLICA	0.00
4.1.4.3.9	TRÁNSITO Y VIALIDAD	0.00
4.1.4.3.10	ESTACIONAMIENTO DE VEHÍCULOS EN LA VÍA PÚBLICA	0.00
4.1.4.3.11	CONTRATOS DE AGUA Y DRENAJE	2,690.50
4.1.4.3.12	INSCRIPCIÓN AL PADRON DE PROVEEDORES	0.00
4.1.4.3.13	INSCRIPCIÓN AL PADRON DE CONTRATISTAS	0.00
4.1.4.3.14	LICITACIONES DE OBRA PUBLICA	0.00
4.1.4.3.15	SERVICIO DE RECOLECCIÓN DE DESECHOS SOLIDOS	3,148.04
4.1.4.4	ACCESORIOS DE DERECHOS	0.00
4.1.4.9	OTROS DERECHOS	0.00
4.1.5	PRODUCTOS DE TIPO CORRIENTE	66,462.47
4.1.5.1	PRODUCTOS	66,462.47
4.1.5.1.1	INTERESES DE CUENTAS BANCARIAS	190.47
4.1.5.1.2	VENTA DE FORMATOS	48,772.00
4.1.5.1.3	RENTA DE INMUEBLES	17,500.00
4.1.5.2	ENAJENACIÓN DE BIENES MUEBLES NO SUJETOS A SER INVENTARIADOS	0.00
4.1.5.3	ACCESORIOS DE PRODUCTOS	0.00
4.1.5.9	OTROS PRODUCTOS QUE GENERAN INGRESOS CORRIENTES EJERCICIOS ANTERIORES	0.00
4.1.5.9.1	INTERESES POR RENTAS DE LA PROPIEDAD	0.00
4.1.5.9.1.1	INTERNOS	0.00
4.1.5.9.1.2	EXTERNOS	0.00
4.1.5.9.2	DIVIDENDOS Y RETIROS DE LAS CUASISOCIEDADES	0.00
4.1.5.9.3	ARRENDAMIENTO DE TIERRAS Y TERRENOS	0.00
4.1.5.9.4	OTROS	0.00
4.1.6	APROVECHAMIENTOS DE TIPO CORRIENTE	28,013.00
4.1.6.1	APROVECHAMIENTOS	28,013.00
4.1.6.1.1	FALTAS ADMINISTRATIVAS	28,013.00
4.1.6.1.2	TRANSITO Y VIALIDAD	0.00
4.1.6.2	APROVECHAMIENTOS PATRIMONIALES	0.00
4.1.6.3	ACCESORIOS DE APROVECHAMIENTOS	0.00
4.1.6.4	REINTEGROS	0.00
4.1.6.5	APROVECHAMIENTOS PROVENIENTES DE OBRAS PÚBLICAS	0.00
4.1.6.6	APROVECHAMIENTOS POR PARTICIPACIONES DERIVADAS DE LA APLICACIÓN DE LEYES	0.00
4.1.6.7	APROVECHAMIENTOS POR APORTACIONES Y COOPERACIONES	0.00
4.1.6.8	ACCESORIOS DE APROVECHAMIENTOS	0.00
4.1.6.9	APROVECHAMIENTOS NO COMPRENDIDOS EN LA LEY DE INGRESOS VIGENTE, CAUSADOS EN EJERCICIOS FISCALES ANTE	0.00
4.1.7	INGRESOS POR VENTA DE BIENES, PRESTACIÓN DE SERVICIOS Y OTROS INGRESOS	0.00
4.1.7.1	INGRESOS POR VENTA DE BIENES Y PRESTACIÓN DE SERVICIOS DE INSTITUCIONES PÚBLICAS DE SEGURIDAD	0.00

MUNICIPIO DE IXCAQUIXTLA PUEBLA

NOTAS AL ESTADO DE ACTIVIDADES

Al 31 de Marzo de 2023

(Cifras en pesos)

4.1.7.2	INGRESOS POR VENTA DE BIENES Y PRESTACIÓN DE SERVICIOS DE EMPRESAS PRODUCTIVAS DEL ESTADO	0.00
4.1.7.3	INGRESOS POR VENTA DE BIENES Y PRESTACIÓN DE SERVICIOS DE ENTIDADES PARAESTATALES Y FIDEICOMISOS NO	0.00
4.1.7.4	INGRESOS POR VENTA DE BIENES Y PRESTACIÓN DE SERVICIOS DE ENTIDADES PARAESTATALES EMPRESARIALES	0.00
1.9	INGRESOS NO COMP. EN LAS FRACC. DE LA LEY DE ING. CAUS. EN EJER. FISC. ANT. PEND. DE LIQ. O PAGO	0.00
4.1.9.1	IMPUESTOS NO COMP. EN LAS FRACC. DE LA LEY DE ING. CAUS. EN EJER. FISC. ANT. PEND. DE LIQ. O PAGO	0.00
4.1.9.2	CONT. MEJ, DER., PROD. Y APROV. NO COMP. FRACC. LEY ING. CAUS. EJER. FISC. ANT. PEND. DE LIQ. O PAGO	0.00
4.1.9.2.1	CONTRIBUCIONES DE MEJORAS	0.00
4.1.9.2.2	DERECHOS	0.00
4.1.9.2.3	PRODUCTOS	0.00
4.1.9.2.4	APROVECHAMIENTOS	0.00
	TOTAL	907,644.51

EA-02 PARTICIPACIONES, APORTACIONES, CONVENIOS, INCENTIVOS DERIVADOS DE LA COLABORACIÓN FISCAL, FONDOS DISTINTOS DE APORTACIONES, TRANSFERENCIAS, ASIGNACIONES, SUBSIDIOS Y SUBVENCIONES, Y PENSIONES Y JUBILACIONES:

Cuenta	Nombre de la Cuenta	Monto
4.2	PARTICIPACIONES, APORTACIONES, TRANSFERENCIAS, ASIGNACIONES, SUBSIDIOS Y OTRAS AYUDAS	7,322,058.25
2.1	PARTICIPACIONES Y APORTACIONES	7,322,058.25
4.2.1.1	PARTICIPACIONES	3,131,532.92
4.2.1.1.1	FONDO GENERAL DE PARTICIPACIONES	2,838,732.59
4.2.1.1.2	FONDO DE FOMENTO MUNICIPAL	79,327.00
4.2.1.1.3	FONDO DE FISCALIZACIÓN Y RECAUDACIÓN	91,378.07
4.2.1.1.4	FONDO DE COMPENSACIÓN	40,561.64
4.2.1.1.5	FONDO DE EXTRACCIÓN DE HIDROCARBUROS	0.00
4.2.1.1.6	IMPUESTO ESPECIAL SOBRE PRODUCCIÓN Y SERVICIOS	0.00
4.2.1.1.7	0.136% DE LA RECAUDACIÓN FEDERAL PARTICIPABLE	0.00
4.2.1.1.8	3.17% SOBRE EXTRACCIÓN DE PETRÓLEO	0.00
4.2.1.1.9	GASOLINAS Y DIÉSEL	66,064.62
4.2.1.1.10	FONDO DEL IMPUESTO SOBRE LA RENTA	15,469.00
4.2.1.1.11	FONDO DE ESTABILIZACIÓN DE LOS INGRESOS DE LAS ENTIDADES FEDERATIVAS	0.00
4.2.1.2	APORTACIONES	4,190,525.33
4.2.1.2.1	FONDO DE APORTACIONES PARA LA NÓMINA EDUCATIVA Y GASTO OPERATIVO	0.00
4.2.1.2.2	FONDO DE APORTACIONES PARA LOS SERVICIOS DE SALUD	0.00
4.2.1.2.3	FONDO DE APORTACIONES PARA LA INFRAESTRUCTURA SOCIAL	2,886,751.98
4.2.1.2.4	FONDO DE APORTACIONES PARA EL FORTALECIMIENTO DE LOS MUNICIPIOS	1,303,773.35
4.2.1.2.5	FONDO DE APORTACIONES MÚLTIPLES	0.00

MUNICIPIO DE IXCAQUIXTLA PUEBLA

NOTAS AL ESTADO DE ACTIVIDADES
Al 31 de Marzo de 2023
(Cifras en pesos)

4.2.1.2.6	FONDO DE APORTACIONES PARA LA EDUCACIÓN TECNOLÓGICA Y DE ADULTOS	0.00
4.2.1.2.7	FONDO DE APORTACIONES PARA LA SEGURIDAD PÚBLICA DE LOS ESTADOS Y DEL DISTRITO FEDERAL	0.00
4.2.1.2.8	FONDO DE APORTACIONES PARA EL FORTALECIMIENTO DE LAS ENTIDADES FEDERATIVAS	0.00
4.2.1.3	CONVENIOS	0.00
4.2.1.3.1	CONVENIOS DE PROTECCIÓN SOCIAL EN SALUD	0.00
4.2.1.3.2	CONVENIOS DE DESCENTRALIZACIÓN	0.00
4.2.1.3.3	CONVENIOS DE REASIGNACIÓN	0.00
4.2.1.3.4	OTROS CONVENIOS Y SUBSIDIOS	0.00
4.2.1.3.5	CONTRIBUCIONES MUNICIPALES COORDINADAS	0.00
4.2.1.4	INCENTIVOS DERIVADOS DE LA COLABORACIÓN FISCAL	0.00
4.2.1.4.1	TENENCIA O USO DE VEHÍCULOS	0.00
4.2.1.4.2	FONDO DE COMPENSACIÓN ISAN	0.00
4.2.1.4.3	IMPUESTO SOBRE AUTOMÓVILES NUEVOS	0.00
4.2.1.4.4	FONDO DE COMPENSACIÓN DE REPECOS- INTERMEDIOS	0.00
4.2.1.4.5	OTROS INCENTIVOS ECONÓMICOS	0.00
4.2.1.4.5.1	INCENTIVOS	0.00
4.2.1.5	FONDOS DISTINTOS DE APORTACIONES	0.00
4.2.1.5.1	FONDO PARA ENTIDADES FEDERATIVAS Y MUNICIPIOS PRODUCTORES DE HIDROCARBUROS	0.00
4.2.1.5.2	FONDO MINERO	0.00
4.2.2	TRANSFERENCIAS, ASIGNACIONES, SUBSIDIOS Y OTRAS AYUDAS	0.00
4.2.2.1	TRANSFERENCIAS, ASIGNACIONES, SUBSIDIOS Y SUBVENCIONES, Y PENSIONES Y JUBILACIONES	0.00
4.2.2.1.1	CORRIENTES	0.00
4.2.2.1.2	DE CAPITAL	0.00
4.2.2.2	TRANSFERENCIAS DEL RESTO DEL SECTOR PÚBLICO	0.00
4.2.2.2.1	CORRIENTES	0.00
4.2.2.2.2	DE CAPITAL	0.00
4.2.2.3	SUBSIDIOS Y SUBVENCIONES	0.00
4.2.2.3.1	RECIBIDOS POR ENTIDADES EMPRESARIALES PÚBLICAS NO FINANCIERAS	0.00
4.2.2.3.1.1	CORRIENTES	0.00
4.2.2.3.1.2	DE CAPITAL	0.00
4.2.2.3.2	RECIBIDOS POR ENTIDADES EMPRESARIALES PÚBLICAS FINANCIERAS	0.00
4.2.2.3.2.1	CORRIENTES	0.00
4.2.2.3.2.2	DE CAPITAL	0.00
4.2.2.4	AYUDAS SOCIALES	0.00
4.2.2.4.1	CORRIENTES	0.00
4.2.2.4.2	DE CAPITAL	0.00
4.2.2.5	PENSIONES Y JUBILACIONES	0.00
4.2.2.5.1	CORRIENTES	0.00
4.2.2.5.2	DE CAPITAL	0.00
4.2.2.6	TRANSFERENCIAS DEL EXTERIOR	0.00
4.2.2.6.1	DE GOBIERNOS EXTRANJEROS	0.00
4.2.2.6.1.1	CORRIENTES	0.00
4.2.2.6.1.2	DE CAPITAL	0.00
4.2.2.6.2	DE ORGANISMOS INTERNACIONALES	0.00

MUNICIPIO DE IXCAQUIXTLA PUEBLA

NOTAS AL ESTADO DE ACTIVIDADES
Al 31 de Marzo de 2023
(Cifras en pesos)

4.2.2.6.2.1	CORRIENTES	0.00
4.2.2.6.2.2	DE CAPITAL	0.00
4.2.2.6.3	DEL SECTOR PRIVADO EXTERNO	0.00
4.2.2.6.3.1	CORRIENTES	0.00
4.2.2.6.3.2	DE CAPITAL	0.00
4.2.2.6.4	TRANSFERENCIAS DE FIDEICOMISOS, MANDATOS Y CONTRATOS ANÁLOGOS	0.00
4.2.2.6.4.1	CORRIENTES	0.00
4.2.2.6.4.2	DE CAPITAL	0.00
	TOTAL	7,322,058.25

EA-03 OTROS INGRESOS Y BENEFICIOS:

Cuenta	Nombre de la Cuenta	Monto	Naturaleza
4.3	OTROS INGRESOS Y BENEFICIOS	0.00	
4.3.1	INGRESOS FINANCIEROS	0.00	
4.3.1.1	INTERESES GANADOS DE VALORES, CRÉDITOS, BONOS Y OTROS.	0.00	
4.3.1.1.1	INTERNOS	0.00	
4.3.1.1.2	EXTERNOS	0.00	
4.3.1.9	OTROS INGRESOS FINANCIEROS	0.00	
4.3.1.9.1	INTERNOS	0.00	
4.3.1.9.2	EXTERNOS	0.00	
4.3.2	INCREMENTO POR VARIACIÓN DE INVENTARIOS	0.00	
4.3.2.1	INCREMENTO POR VARIACIÓN DE INVENTARIOS DE MERCANCÍAS PARA VENTA	0.00	
4.3.2.2	INCREMENTO POR VARIACIÓN DE INVENTARIOS DE MERCANCÍAS TERMINADAS	0.00	
4.3.2.3	INCREMENTO POR VARIACIÓN DE INVENTARIOS DE MERCANCÍAS EN PROCESO DE ELABORACIÓN	0.00	
4.3.2.4	INCREMENTO POR VARIACIÓN DE INVENTARIOS DE MATERIAS PRIMAS, MATERIAL. Y SUMINISTROS PARA PRODUCCIÓN	0.00	
4.3.2.5	INCREMENTO POR VARIACIÓN DE INVENTARIOS DE MATERIAS PRIMAS, MATERIALES Y SUMINISTROS DE CONSUMO	0.00	
4.3.3	DISMINUCIÓN DEL EXCESO DE ESTIMACIONES POR PÉRDIDA O DETERIORO U OBSOLESCENCIA	0.00	
4.3.3.1	DISMINUCIÓN DEL EXCESO DE ESTIMACIONES POR PÉRDIDA O DETERIORO U OBSOLESCENCIA	0.00	
4.3.4	DISMINUCIÓN DEL EXCESO DE PROVISIONES	0.00	
4.3.4.1	DISMINUCIÓN DEL EXCESO DE PROVISIONES	0.00	
4.3.9	OTROS INGRESOS Y BENEFICIOS VARIOS	0.00	
4.3.9.1	OTROS INGRESOS DE EJERCICIOS ANTERIORES	0.00	
4.3.9.2	BONIFICACIONES Y DESCUENTOS OBTENIDOS	0.00	
4.3.9.3	DIFERENCIAS POR TIPO DE CAMBIO A FAVOR EN EFECTIVO Y EQUIVALENTES	0.00	
4.3.9.4	DIFERENCIAS DE COTIZACIONES A FAVOR EN VALORES NEGOCIABLES	0.00	
4.3.9.5	RESULTADO POR POSICIÓN MONETARIA	0.00	
4.3.9.6	UTILIDADES POR PARTICIPACIÓN PATRIMONIAL	0.00	
4.3.9.9	OTROS INGRESOS Y BENEFICIOS VARIOS	0.00	
4.3.9.9.1	UTILIDAD POR VENTA DE BIENES PATRIMONIALES	0.00	
4.3.9.9.2	RECUPERACIÓN DE INVERSIONES FINANCIERAS REALIZADAS CON FINES DE POLÍTICA	0.00	
4.3.9.9.3	RECUPERACIÓN DE INVERSIONES FINANCIERAS REALIZADAS CON FINES DE LIQUIDEZ	0.00	

MUNICIPIO DE IXCAQUIXTLA PUEBLA

NOTAS AL ESTADO DE ACTIVIDADES
Al 31 de Marzo de 2023
(Cifras en pesos)

TOTAL 0.00

EA-04 GASTOS Y OTRAS PÉRDIDAS:

Cuenta	Nombre de la Cuenta	Monto	%
5.1	GASTOS DE FUNCIONAMIENTO	4,344,435.30	92.07
5.1.1	SERVICIOS PERSONALES	2,556,261.97	54.17
5.1.1.1	REMUNERACIONES AL PERSONAL DE CARÁCTER PERMANENTE	2,259,156.64	47.88
5.1.1.1.1	DIETAS	0.00	0.00
5.1.1.1.2	HABERES	0.00	0.00
5.1.1.1.3	SUELDOS BASE AL PERSONAL PERMANENTE	2,259,156.64	47.88
5.1.1.1.4	REMUNERACIONES POR ADSCRIPCIÓN LABORAL EN EL EXTRANJERO	0.00	0.00
5.1.1.2	REMUNERACIONES AL PERSONAL DE CARÁCTER TRANSITORIO	0.00	0.00
5.1.1.2.1	HONORARIOS ASIMILABLES A SALARIOS	0.00	0.00
5.1.1.2.2	SUELDOS BASE AL PERSONAL EVENTUAL	0.00	0.00
5.1.1.2.3	RETRIBUCIONES POR SERVICIOS DE CARÁCTER SOCIAL	0.00	0.00
5.1.1.2.4	RETRIB. A LOS REPRESENT. DE LOS TRABAJADORES Y DE LOS PATRONES EN LA JUNTA DE CONCILIACIÓN Y ARBITR.	0.00	0.00
5.1.1.3	REMUNERACIONES ADICIONALES Y ESPECIALES	288,718.38	6.12
5.1.1.3.1	PRIMAS POR AÑOS DE SERVICIOS EFECTIVOS PRESTADOS	0.00	0.00
5.1.1.3.2	PRIMAS DE VACACIONES, DOMINICAL Y GRATIFICACIÓN DE FIN DE AÑO	288,718.38	6.12
5.1.1.3.3	HORAS EXTRAORDINARIAS	0.00	0.00
5.1.1.3.4	COMPENSACIONES	0.00	0.00
5.1.1.3.5	SOBREHABERES	0.00	0.00
5.1.1.3.6	ASIGNACIONES DE TÉCNICO, DE MANDO, POR COMISIÓN, DE VUELO Y DE TÉCNICO ESPECIAL	0.00	0.00
5.1.1.3.7	HONORARIOS ESPECIALES	0.00	0.00
5.1.1.3.8	PARTICIPACIONES POR VIGILANCIA EN EL CUMPLIMIENTO DE LAS LEYES Y CUSTODIA DE VALORES	0.00	0.00
5.1.1.4	SEGURIDAD SOCIAL	0.00	0.00
5.1.1.4.1	APORTACIONES DE SEGURIDAD SOCIAL	0.00	0.00
5.1.1.4.2	APORTACIONES A FONDOS DE VIVIENDA	0.00	0.00
5.1.1.4.3	APORTACIONES AL SISTEMA PARA EL RETIRO	0.00	0.00
5.1.1.4.4	APORTACIONES PARA SEGUROS	0.00	0.00
5.1.1.5	OTRAS PRESTACIONES SOCIALES Y ECONÓMICAS	8,386.95	0.18
5.1.1.5.1	CUOTAS PARA EL FONDO DE AHORRO Y FONDO DE TRABAJO	0.00	0.00
5.1.1.5.2	INDEMNIZACIONES	8,386.95	0.18
5.1.1.5.3	PRESTACIONES Y HABERES DE RETIRO	0.00	0.00
5.1.1.5.4	PRESTACIONES CONTRACTUALES	0.00	0.00
5.1.1.5.5	APOYOS A LA CAPACITACIÓN DE LOS SERVIDORES PÚBLICOS	0.00	0.00
5.1.1.5.9	OTRAS PRESTACIONES SOCIALES Y ECONÓMICAS	0.00	0.00
5.1.1.6	PAGO DE ESTÍMULOS A SERVIDORES PÚBLICOS	0.00	0.00
5.1.1.6.1	ESTIMULOS	0.00	0.00
5.1.1.6.2	RECOMPENSAS	0.00	0.00
5.1.2	MATERIALES Y SUMINISTROS	555,702.26	11.78
5.1.2.1	MATERIALES DE ADMINISTRACIÓN, EMISIÓN DE DOCUMENTOS Y ARTÍCULOS OFICIALES	188,084.58	3.99
5.1.2.1.1	MATERIALES, ÚTILES Y EQUIPOS MENORES DE	88,365.89	1.87

MUNICIPIO DE IXCAQUIXTLA PUEBLA

NOTAS AL ESTADO DE ACTIVIDADES

Al 31 de Marzo de 2023

(Cifras en pesos)

	OFICINA		
5.1.2.1.2	MATERIALES Y ÚTILES DE IMPRESIÓN Y REPRODUCCIÓN	29,392.41	0.62
5.1.2.1.3	MATERIAL ESTADÍSTICO Y GEOGRÁFICO	0.00	0.00
5.1.2.1.4	MATERIALES, ÚTILES Y EQUIPOS MENORES DE TECNOLOGÍAS DE LA INFORMACIÓN Y COMUNICACIONES	0.00	0.00
5.1.2.1.5	MATERIAL IMPRESO E INFORMACIÓN DIGITAL	0.00	0.00
5.1.2.1.6	MATERIAL DE LIMPIEZA	39,666.28	0.84
5.1.2.1.7	MATERIALES Y ÚTILES DE ENSEÑANZA	0.00	0.00
5.1.2.1.8	MATERIALES PARA EL REGISTRO E IDENTIFICACIÓN DE BIENES Y PERSONAS	30,660.00	0.65
5.1.2.2	ALIMENTOS Y UTENSILIOS	28,851.92	0.61
5.1.2.2.1	PRODUCTOS ALIMENTICIOS PARA PERSONAS	28,105.36	0.60
5.1.2.2.2	PRODUCTOS ALIMENTICIOS PARA ANIMALES	0.00	0.00
5.1.2.2.3	UTENSILIOS PARA EL SERVICIO DE ALIMENTACIÓN	746.56	0.02
5.1.2.3	MATERIAS PRIMAS Y MATERIALES DE PRODUCCIÓN Y COMERCIALIZACIÓN	0.00	0.00
5.1.2.3.1	PRODUCTOS ALIMENTICIOS, AGROPECUARIOS Y FORESTALES ADQUIRIDOS COMO MATERIA PRIMA	0.00	0.00
5.1.2.3.2	INSUMOS TEXTILES ADQUIRIDOS COMO MATERIA PRIMA	0.00	0.00
5.1.2.3.3	PRODUCTOS DE PAPEL, CARTÓN E IMPRESOS ADQUIRIDOS COMO MATERIA PRIMA	0.00	0.00
5.1.2.3.4	COMBUSTIBLES, LUBRICANTES, ADITIVOS, CARBÓN Y SUS DERIVADOS ADQUIRIDOS COMO MATERIA PRIMA	0.00	0.00
5.1.2.3.5	PRODUCTOS QUÍMICOS, FARMACÉUTICOS Y DE LABORATORIO ADQUIRIDOS COMO MATERIA PRIMA	0.00	0.00
5.1.2.3.6	PRODUCTOS METÁLICOS Y A BASE DE MINERALES NO METÁLICOS ADQUIRIDOS COMO MATERIA PRIMA	0.00	0.00
5.1.2.3.7	PRODUCTOS DE CUERO, PIEL, PLÁSTICO Y HULE ADQUIRIDOS COMO MATERIA PRIMA	0.00	0.00
5.1.2.3.8	MERCANCÍAS ADQUIRIDAS PARA SU COMERCIALIZACIÓN	0.00	0.00
5.1.2.3.9	OTROS PRODUCTOS ADQUIRIDOS COMO MATERIA PRIMA	0.00	0.00
5.1.2.4	MATERIALES Y ARTÍCULOS DE CONSTRUCCIÓN Y DE REPARACIÓN	43,855.11	0.93
5.1.2.4.1	PRODUCTOS MINERALES NO METÁLICOS	0.00	0.00
5.1.2.4.2	CEMENTO Y PRODUCTOS DE CONCRETO	12,350.00	0.26
5.1.2.4.3	CAL, YESO Y PRODUCTOS DE YESO	0.00	0.00
5.1.2.4.4	MADERA Y PRODUCTOS DE MADERA	0.00	0.00
5.1.2.4.5	VIDRIO Y PRODUCTOS DE VIDRIO	0.00	0.00
5.1.2.4.6	MATERIAL ELÉCTRICO Y ELECTRÓNICO	28,157.11	0.60
5.1.2.4.7	ARTÍCULOS METÁLICOS PARA LA CONSTRUCCIÓN	650.00	0.01
5.1.2.4.8	MATERIALES COMPLEMENTARIOS	0.00	0.00
5.1.2.4.9	OTROS MATERIALES Y ARTÍCULOS DE CONSTRUCCIÓN Y REPARACIÓN	2,698.00	0.06
5.1.2.5	PRODUCTOS QUÍMICOS, FARMACÉUTICOS Y DE LABORATORIO	8,013.83	0.17
5.1.2.5.1	PRODUCTOS QUÍMICOS BÁSICOS	0.00	0.00
5.1.2.5.2	FERTILIZANTES, PESTICIDAS Y OTROS AGROQUÍMICOS	515.00	0.01
5.1.2.5.3	MEDICINAS Y PRODUCTOS FARMACÉUTICOS	7,498.83	0.16

MUNICIPIO DE IXCAQUIXTLA PUEBLA

NOTAS AL ESTADO DE ACTIVIDADES

Al 31 de Marzo de 2023

(Cifras en pesos)

5.1.2.5.4	MATERIALES, ACCESORIOS Y SUMINISTROS MÉDICOS	0.00	0.00
5.1.2.5.5	MATERIALES, ACCESORIOS Y SUMINISTROS DE LABORATORIO	0.00	0.00
5.1.2.5.6	FIBRAS SINTÉTICAS, HULES, PLÁSTICOS Y DERIVADOS	0.00	0.00
5.1.2.5.9	OTROS PRODUCTOS QUÍMICOS	0.00	0.00
5.1.2.6	COMBUSTIBLES, LUBRICANTES Y ADITIVOS	238,760.03	5.06
5.1.2.6.1	COMBUSTIBLES, LUBRICANTES Y ADITIVOS	238,760.03	5.06
5.1.2.6.2	CARBÓN Y SUS DERIVADOS	0.00	0.00
5.1.2.7	VESTUARIO, BLANCOS, PRENDAS DE PROTECCIÓN Y ARTÍCULOS DEPORTIVOS	5,977.52	0.13
5.1.2.7.1	VESTUARIO Y UNIFORMES	450.00	0.01
5.1.2.7.2	PRENDAS DE SEGURIDAD Y PROTECCIÓN PERSONAL	5,293.52	0.11
5.1.2.7.3	ARTÍCULOS DEPORTIVOS	234.00	0.01
5.1.2.7.4	PRODUCTOS TEXTILES	0.00	0.00
5.1.2.7.5	BLANCOS Y OTROS PRODUCTOS TEXTILES, EXCEPTO PRENDAS DE VESTIR	0.00	0.00
5.1.2.8	MATERIALES Y SUMINISTROS PARA SEGURIDAD	0.00	0.00
5.1.2.8.1	SUSTANCIAS Y MATERIALES EXPLOSIVOS	0.00	0.00
5.1.2.8.2	MATERIALES DE SEGURIDAD PÚBLICA	0.00	0.00
5.1.2.8.3	PRENDAS DE PROTECCIÓN PARA SEGURIDAD PÚBLICA	0.00	0.00
5.1.2.9	HERRAMIENTAS, REFACCIONES Y ACCESORIOS MENORES	42,159.27	0.89
5.1.2.9.1	HERRAMIENTAS MENORES	17,235.30	0.37
5.1.2.9.2	REFACCIONES Y ACCESORIOS MENORES DE EDIFICIOS	0.00	0.00
5.1.2.9.3	REFACCIONES Y ACCESORIOS MENORES DE MOBILIARIO Y EQUIPO DE ADMINISTRACIÓN, EDUCACIONAL Y RECREATIVO	5,900.00	0.13
5.1.2.9.4	REFACCIONES Y ACCESORIOS MENORES DE EQUIPO DE CÓMPUTO Y TECNOLOGÍAS DE LA INFORMACIÓN	0.00	0.00
5.1.2.9.5	REFACCIONES Y ACCESORIOS MENORES DE EQUIPO E INSTRUMENTAL MÉDICO Y DE LABORATORIO	0.00	0.00
5.1.2.9.6	REFACCIONES Y ACCESORIOS MENORES DE EQUIPO DE TRANSPORTE	19,023.97	0.40
5.1.2.9.7	REFACCIONES Y ACCESORIOS MENORES DE EQUIPO DE DEFENSA Y SEGURIDAD	0.00	0.00
5.1.2.9.8	REFACCIONES Y ACCESORIOS MENORES DE MAQUINARIA Y OTROS EQUIPOS	0.00	0.00
5.1.2.9.9	REFACCIONES Y ACCESORIOS MENORES OTROS BIENES MUEBLES	0.00	0.00
5.1.3	SERVICIOS GENERALES	1,232,471.07	26.12
5.1.3.1	SERVICIOS BÁSICOS	708,997.00	15.02
5.1.3.1.1	ENERGÍA ELÉCTRICA	673,367.00	14.27
5.1.3.1.2	GAS	0.00	0.00
5.1.3.1.3	AGUA	19,800.00	0.42
5.1.3.1.4	TELEFONÍA TRADICIONAL	12,830.00	0.27
5.1.3.1.5	TELEFONÍA CELULAR	0.00	0.00
5.1.3.1.6	SERVICIOS DE TELECOMUNICACIONES Y SATÉLITES	0.00	0.00
5.1.3.1.7	SERVICIOS DE ACCESO DE INTERNET, REDES Y PROCESAMIENTO DE INFORMACIÓN	3,000.00	0.06
5.1.3.1.8	SERVICIOS POSTALES Y TELEGRÁFICOS	0.00	0.00

MUNICIPIO DE IXCAQUIXTLA PUEBLA

NOTAS AL ESTADO DE ACTIVIDADES
Al 31 de Marzo de 2023
(Cifras en pesos)

5.1.3.1.9	SERVICIOS INTEGRALES Y OTROS SERVICIOS	0.00	0.00
5.1.3.2	SERVICIOS DE ARRENDAMIENTO	54,726.80	1.16
5.1.3.2.1	ARRENDAMIENTO DE TERRENOS	0.00	0.00
5.1.3.2.2	ARRENDAMIENTO DE EDIFICIOS	0.00	0.00
5.1.3.2.3	ARRENDAMIENTO DE MOBILIARIO Y EQUIPO DE ADMINISTRACIÓN, EDUCACIONAL Y RECREATIVO	32,038.80	0.68
5.1.3.2.4	ARRENDAMIENTO DE EQUIPO E INSTRUMENTAL MÉDICO Y DE LABORATORIO	0.00	0.00
5.1.3.2.5	ARRENDAMIENTO DE EQUIPO DE TRANSPORTE	22,688.00	0.48
5.1.3.2.6	ARRENDAMIENTO DE MAQUINARIA, OTROS EQUIPOS Y HERRAMIENTAS	0.00	0.00
5.1.3.2.7	ARRENDAMIENTO DE ACTIVOS INTANGIBLES	0.00	0.00
5.1.3.2.8	ARRENDAMIENTO FINANCIERO	0.00	0.00
5.1.3.2.9	OTROS ARRENDAMIENTOS	0.00	0.00
5.1.3.3	SERVICIOS PROFESIONALES, CIENTÍFICOS Y TÉCNICOS Y OTROS SERVICIOS	11,984.53	0.25
5.1.3.3.1	SERVICIOS LEGALES, DE CONTABILIDAD, AUDITORÍA Y RELACIONADOS	8,984.53	0.19
5.1.3.3.2	SERVICIOS DE DISEÑO, ARQUITECTURA, INGENIERÍA Y ACTIVIDADES RELACIONADAS	0.00	0.00
5.1.3.3.3	SERVICIOS DE CONSULTORÍA ADMINISTRATIVA, PROCESOS, TÉCNICA Y EN TECNOLOGÍAS DE LA INFORMACIÓN	0.00	0.00
5.1.3.3.4	SERVICIOS DE CAPACITACIÓN	0.00	0.00
5.1.3.3.5	SERVICIOS DE INVESTIGACIÓN CIENTÍFICA Y DESARROLLO	0.00	0.00
5.1.3.3.6	SERVICIOS DE APOYO ADMINISTRATIVO, FOTOCOPIADO E IMPRESIÓN	0.00	0.00
5.1.3.3.7	SERVICIOS DE PROTECCIÓN Y SEGURIDAD	0.00	0.00
5.1.3.3.8	SERVICIOS DE VIGILANCIA	0.00	0.00
5.1.3.3.9	SERVICIOS PROFESIONALES, CIENTÍFICOS Y TÉCNICOS INTEGRALES	3,000.00	0.06
5.1.3.4	SERVICIOS FINANCIEROS, BANCARIOS Y COMERCIALES	36,672.30	0.78
5.1.3.4.1	SERVICIOS FINANCIEROS Y BANCARIOS	26,797.83	0.57
5.1.3.4.2	SERVICIOS DE COBRANZA, INVESTIGACIÓN CREDITICIA Y SIMILAR	0.00	0.00
5.1.3.4.3	SERVICIOS DE RECAUDACIÓN, TRASLADO Y CUSTODIA DE VALORES	0.00	0.00
5.1.3.4.4	SEGUROS DE RESPONSABILIDAD PATRIMONIAL Y FIANZAS	0.00	0.00
5.1.3.4.5	SEGUROS DE BIENES PATRIMONIALES	9,874.47	0.21
5.1.3.4.6	ALMACENAJE, ENVASE Y EMBALAJE	0.00	0.00
5.1.3.4.7	FLETES Y MANIOBRAS	0.00	0.00
5.1.3.4.8	COMISIONES POR VENTAS	0.00	0.00
5.1.3.4.9	SERVICIOS FINANCIEROS, BANCARIOS Y COMERCIALES INTEGRALES	0.00	0.00
5.1.3.5	SERVICIOS DE INSTALACIÓN, REPARACIÓN, MANTENIMIENTO Y CONSERVACIÓN	197,402.08	4.18
5.1.3.5.1	CONSERVACIÓN Y MANTENIMIENTO MENOR DE INMUEBLES	55,546.60	1.18
5.1.3.5.2	INSTALACIÓN, REPARACIÓN Y MANTENIMIENTO DE MOBILIARIO Y EQUIPO DE ADMÓN., EDUCACIONAL Y RECR	0.00	0.00
5.1.3.5.3	INSTALACIÓN, REPARACIÓN Y MANTENIMIENTO DE EQUIPO DE CÓMPUTO Y TECNOLOGÍAS DE LA INFORMACIÓN	5,278.00	0.11
5.1.3.5.4	INSTALACIÓN,	0.00	0.00

MUNICIPIO DE IXCAQUIXTLA PUEBLA

NOTAS AL ESTADO DE ACTIVIDADES
Al 31 de Marzo de 2023
(Cifras en pesos)

5.1.3.5.5	REPARACIÓN Y MANTENIMIENTO DE EQUIPO E INSTRUMENTAL MÉDICO Y DE LABORATORIO	71,809.37	1.52
5.1.3.5.6	REPARACIÓN Y MANTENIMIENTO DE EQUIPO DE TRANSPORTE	0.00	0.00
5.1.3.5.7	REPARACIÓN Y MANTENIMIENTO DE EQUIPO DE DEFENSA Y SEGURIDAD	59,200.11	1.25
5.1.3.5.8	INSTALACIÓN, REPARACIÓN Y MANTENIMIENTO DE MAQUINARIA, OTROS EQUIPOS Y HERRAMIENTA	5,568.00	0.12
5.1.3.5.9	SERVICIOS DE LIMPIEZA Y MANEJO DE DESECHOS	0.00	0.00
5.1.3.6	SERVICIOS DE JARDINERÍA Y FUMIGACIÓN	1,446.00	0.03
5.1.3.6.1	SERVICIOS DE COMUNICACIÓN SOCIAL Y PUBLICIDAD	1,446.00	0.03
5.1.3.6.2	DIFUSIÓN POR RADIO, TELEVISIÓN Y OTROS MEDIOS DE MENSAJES S OBRE PROGRAM. Y ACTIVID. GUBERNAMENTALES	0.00	0.00
5.1.3.6.3	DIFUSIÓN POR RADIO, TELEVISIÓN Y OTROS MEDIOS DE MENSAJES C OMER. PARA PROMO. LA VNTA DE BIE. O SERV	0.00	0.00
5.1.3.6.4	SERVICIOS DE CREATIVIDAD, PREPRODUCCIÓN Y PRODUCCIÓN DE PUBLICIDA D, EXCEPTO INTERNET	0.00	0.00
5.1.3.6.5	SERVICIOS DE REVELADO DE FOTOGRAFÍAS	0.00	0.00
5.1.3.6.6	SERVICIOS DE LA INDUSTRIA FÍLMICA, DEL SONIDO Y DEL VIDEO	0.00	0.00
5.1.3.6.9	SERVICIO DE CREACIÓN Y DIFUSIÓN DE CONTENIDO EXCLUSIVAMENTE A TRAVÉS DE INTERNET	0.00	0.00
5.1.3.7	OTROS SERVICIOS DE INFORMACIÓN	33,959.67	0.72
5.1.3.7.1	SERVICIOS DE TRASLADO Y VIÁTICOS	0.00	0.00
5.1.3.7.2	PASAJES AÉREOS	3,516.00	0.07
5.1.3.7.3	PASAJES TERRESTRES	0.00	0.00
5.1.3.7.4	PASAJES MARÍTIMOS, LACUSTRES Y FLUVIALES	0.00	0.00
5.1.3.7.5	AUTOTRANSPORTE	0.00	0.00
5.1.3.7.6	VIÁTICOS EN EL PAÍS	30,443.67	0.65
5.1.3.7.7	VIÁTICOS EN EL EXTRANJERO	0.00	0.00
5.1.3.7.8	GASTOS DE INSTALACIÓN Y TRASLADO DE MENAJE	0.00	0.00
5.1.3.7.9	SERVICIOS INTEGRALES DE TRASLADO Y VIÁTICOS	0.00	0.00
5.1.3.8	OTROS SERVICIOS DE TRASLADO Y HOSPEDAJE	70,179.41	1.49
5.1.3.8.1	SERVICIOS OFICIALES	0.00	0.00
5.1.3.8.2	GASTOS DE CEREMONIAL	70,179.41	1.49
5.1.3.8.3	GASTOS DE ORDEN SOCIAL Y CULTURAL	0.00	0.00
5.1.3.8.4	CONGRESOS Y CONVENCIONES	0.00	0.00
5.1.3.8.5	EXPOSICIONES	0.00	0.00
5.1.3.9	GASTOS DE REPRESENTACIÓN	117,103.28	2.48
5.1.3.9.1	OTROS SERVICIOS GENERALES	0.00	0.00
5.1.3.9.2	SERVICIOS FUNERARIOS Y DE CEMENTERIOS	63,790.28	1.35
5.1.3.9.3	IMPUESTOS Y DERECHOS	0.00	0.00
5.1.3.9.4	IMPUESTOS Y DERECHOS DE IMPORTACIÓN	0.00	0.00
5.1.3.9.5	SENTENCIAS Y RESOLUCIONES POR JUDICIALES AUTORIDAD COMPETENTE	0.00	0.00
5.1.3.9.6	PENAS, MULTAS, ACCESORIOS Y ACTUALIZACIONES	0.00	0.00
5.1.3.9.8	OTROS GASTOS POR RESPONSABILIDADES	53,313.00	1.13
5.1.3.9.8	IMPUESTO SOBRE NÓMINAS Y OTROS QUE SE		

MUNICIPIO DE IXCAQUIXTLA PUEBLA

NOTAS AL ESTADO DE ACTIVIDADES
Al 31 de Marzo de 2023
(Cifras en pesos)

5.1.3.9.9	DERIVEN DE UNA RELACIÓN LABORAL		
5.2	OTROS SERVICIOS GENERALES	0.00	0.00
5.2.1	TRANSFERENCIAS, ASIGNACIONES, SUBSIDIOS Y OTRAS AYUDAS	374,375.97	7.93
5.2.1.1	TRANSFERENCIAS INTERNAS Y ASIGNACIONES AL SECTOR PÚBLICO	0.00	0.00
5.2.1.1.1	ASIGNACIONES AL SECTOR PÚBLICO	0.00	0.00
5.2.1.1.1.1	ASIGNACIONES PRESUPUESTARIAS AL PODER EJECUTIVO	0.00	0.00
5.2.1.1.1.2	ASIGNACIONES PRESUPUESTARIAS AL PODER LEGISLATIVO	0.00	0.00
5.2.1.1.1.3	ASIGNACIONES PRESUPUESTARIAS AL PODER JUDICIAL	0.00	0.00
5.2.1.1.1.4	ASIGNACIONES PRESUPUESTARIAS A ÓRGANOS AUTÓNOMOS	0.00	0.00
5.2.1.1.2	TRANSFERENCIAS INTERNAS AL SECTOR PÚBLICO	0.00	0.00
5.2.1.1.2.5	TRANSFERENCIAS OTORGADAS A ENTIDADES PARAESTATALES NO EMPRESARIALES Y NO FINANCIERAS	0.00	0.00
5.2.1.1.2.6	TRANSFERENCIAS INTERNAS OTORGADAS A ENTIDADES PARAESTATALES EMPRESARIALES Y NO FINANCIERAS	0.00	0.00
5.2.1.1.2.7	TRANSFERENCIAS INTERNAS OTORGADAS A FIDEICOMISOS PÚBLICOS EMPRESARIALES Y NO FINANCIERAS	0.00	0.00
5.2.1.1.2.8	TRANSFERENCIAS INTERNAS OTORGADAS A INSTITUCIONES PARAESTATALES PÚBLICAS FINANCIERAS	0.00	0.00
5.2.1.1.2.9	TRANSFERENCIAS INTERNAS OTORGADAS A FIDEICOMISOS PÚBLICOS FINANCIEROS	0.00	0.00
5.2.2	TRANSFERENCIAS AL RESTO DEL SECTOR PÚBLICO	0.00	0.00
5.2.2.1	TRANSFERENCIAS A ENTIDADES PARAESTATALES	0.00	0.00
5.2.2.1.1	TRANSFERENCIAS OTORGADAS A ENTIDADES PARAESTATALES NO EMPRESARIALES Y NO FINANCIERAS	0.00	0.00
5.2.2.1.2	TRANSFERENCIAS OTORGADAS PARA ENTIDADES PARAESTATALES EMPRESARIALES Y NO FINANCIERAS	0.00	0.00
5.2.2.1.3	TRANSFERENCIAS OTORGADAS PARA INSTITUCIONES PARAESTATALES PÚBLICAS FINANCIERAS	0.00	0.00
5.2.2.2	TRANSFERENCIAS A ENTIDADES FEDERATIVAS Y MUNICIPIOS	0.00	0.00
5.2.2.2.1	PROGRAMA PARA EL FORTALECIMIENTO PARA LA SEGURIDAD (FORTASEG)	0.00	0.00
5.2.2.2.2	TRANSFERENCIAS PARA LA INFRAESTRUCTURA	0.00	0.00
5.2.2.2.3	OTRAS TRANSFERENCIAS	0.00	0.00
5.2.2.2.4	TRANSFERENCIAS A FIDEICOMISOS DE ENTIDADES FEDERATIVAS Y MUNICIPIOS	0.00	0.00
5.2.3	SUBSIDIOS Y SUBVENCIONES	0.00	0.00
5.2.3.1	SUBSIDIOS	0.00	0.00
5.2.3.1.1	SUBSIDIOS A LA PRODUCCIÓN	0.00	0.00
5.2.3.1.2	SUBSIDIOS A LA DISTRIBUCIÓN	0.00	0.00
5.2.3.1.3	SUBSIDIOS A LA INVERSIÓN	0.00	0.00
5.2.3.1.4	SUBSIDIOS A LA PRESTACIÓN DE SERVICIOS PÚBLICOS	0.00	0.00

MUNICIPIO DE IXCAQUIXTLA PUEBLA

NOTAS AL ESTADO DE ACTIVIDADES
Al 31 de Marzo de 2023
(Cifras en pesos)

5.2.3.1.5	SUBSIDIOS PARA CUBRIR DIFERENCIALES DE TASA DE INTERÉS	0.00	0.00
5.2.3.1.6	SUBSIDIOS A LA VIVIENDA	0.00	0.00
5.2.3.1.8	SUBSIDIOS A ENTIDADES FEDERATIVAS Y MUNICIPIOS	0.00	0.00
5.2.3.1.9	OTROS SUBSIDIOS	0.00	0.00
5.2.3.2	SUBVENCIONES	0.00	0.00
5.2.3.2.7	SUBVENCIONES AL CONSUMO	0.00	0.00
5.2.4	AYUDAS SOCIALES	374,375.97	7.93
5.2.4.1	AYUDAS SOCIALES A PERSONAS	204,070.61	4.32
5.2.4.2	BECAS	0.00	0.00
5.2.4.3	AYUDAS SOCIALES A INSTITUCIONES	170,305.36	3.61
5.2.4.3.3	AYUDAS SOCIALES A INSTITUCIONES DE ENSEÑANZA	34,406.36	0.73
5.2.4.3.4	AYUDAS SOCIALES A ACTIVIDADES CIENTÍFICAS O ACADÉMICAS	0.00	0.00
5.2.4.3.5	AYUDAS SOCIALES A INSTITUCIONES SIN FINES DE LUCRO	135,899.00	2.88
5.2.4.3.6	AYUDAS SOCIALES A COOPERATIVAS	0.00	0.00
5.2.4.3.7	AYUDAS SOCIALES A ENTIDADES DE INTERÉS PÚBLICO	0.00	0.00
5.2.4.4	AYUDAS SOCIALES POR DESASTRES NATURALES Y OTROS SINIESTROS	0.00	0.00
5.2.5	PENSIONES Y JUBILACIONES	0.00	0.00
5.2.5.1	PENSIONES	0.00	0.00
5.2.5.2	JUBILACIONES	0.00	0.00
5.2.5.9	OTRAS PENSIONES Y JUBILACIONES	0.00	0.00
5.2.6	TRANSFERENCIAS A FIDEICOMISOS, MANDATOS Y CONTRATOS ANÁLOGOS	0.00	0.00
5.2.6.1	TRANSFERENCIAS A FIDEICOMISOS, MANDATOS Y CONTRATOS ANÁLOGOS AL GOBIERNO	0.00	0.00
5.2.6.1.1	EJECUTIVO	0.00	0.00
5.2.6.1.2	LEGISLATIVO	0.00	0.00
5.2.6.1.3	JUDICIAL	0.00	0.00
5.2.6.2	TRANSFERENCIAS A FIDEICOMISOS, MANDATOS Y CONTRATOS ANÁLOGOS A ENTIDADES PARAESTATALES	0.00	0.00
5.2.6.2.1	NO EMPRESARIALES Y NO FINANCIERAS	0.00	0.00
5.2.6.2.2	EMPRESARIALES Y NO FINANCIERAS	0.00	0.00
5.2.6.2.3	TRANSFERENCIAS A FIDEICOMISOS DE INSTITUCIONES PÚBLICAS FINANCIERAS	0.00	0.00
5.2.6.2.4	OTRAS TRANSFERENCIAS A FIDEICOMISOS	0.00	0.00
5.2.7	TRANSFERENCIAS A LA SEGURIDAD SOCIAL	0.00	0.00
5.2.7.1	TRANSFERENCIAS POR OBLIGACIONES DE LEY	0.00	0.00
5.2.7.1.1	TRANSFERENCIAS POR OBLIGACIONES DE LEY	0.00	0.00
5.2.8	DONATIVOS	0.00	0.00
5.2.8.1	DONATIVOS A INSTITUCIONES SIN FINES DE LUCRO	0.00	0.00
5.2.8.1.1	DONATIVOS A INSTITUCIONES CULTURALES SIN FINES DE LUCRO	0.00	0.00
5.2.8.1.2	DONATIVOS A INSTITUCIONES DEPORTIVAS SIN FINES DE LUCRO	0.00	0.00
5.2.8.1.3	DONATIVOS A INSTITUCIONES EDUCATIVAS SIN FINES DE LUCRO	0.00	0.00
5.2.8.1.4	DONATIVOS A INSTITUCIONES DE SALUD SIN FINES DE LUCRO	0.00	0.00
5.2.8.1.5	DONATIVOS A OTRAS INSTITUCIONES SIN FINES DE LUCRO NO COMPRENDIDAS EN LAS	0.00	0.00

MUNICIPIO DE IXCAQUIXTLA PUEBLA

NOTAS AL ESTADO DE ACTIVIDADES
Al 31 de Marzo de 2023
(Cifras en pesos)

	ANTERIORES		
5.2.8.2	DONATIVOS A ENTIDADES FEDERATIVAS Y MUNICIPIOS	0.00	0.00
5.2.8.3	DONATIVOS A FIDEICOMISOS, MANDATOS Y CONTRATOS ANÁLOGOS PRIVADOS	0.00	0.00
5.2.8.4	DONATIVOS A FIDEICOMISOS, MANDATOS Y CONTRATOS ANÁLOGOS ESTATALES	0.00	0.00
5.2.8.5	DONATIVOS INTERNACIONALES	0.00	0.00
5.2.9	TRANSFERENCIAS AL EXTERIOR	0.00	0.00
5.2.9.1	TRANSFERENCIAS AL EXTERIOR A GOBIERNOS EXTRANJEROS Y ORGANISMOS INTERNACIONALES	0.00	0.00
5.2.9.1.1	TRANSFERENCIAS A GOBIERNOS EXTRANJEROS	0.00	0.00
5.2.9.1.2	TRANSFERENCIAS PARA ORGANISMOS INTERNACIONALES	0.00	0.00
5.2.9.2	TRANSFERENCIAS AL SECTOR PRIVADO EXTERNO	0.00	0.00
5.3	PARTICIPACIONES Y APORTACIONES	0.00	0.00
5.3.1	PARTICIPACIONES	0.00	0.00
5.3.1.1	PARTICIPACIONES DE LA FEDERACIÓN A ENTIDADES FEDERATIVAS Y MUNICIPIOS	0.00	0.00
5.3.1.1.1	FONDO GENERAL DE PARTICIPACIONES	0.00	0.00
5.3.1.1.2	FONDO DE FOMENTO MUNICIPAL	0.00	0.00
5.3.1.1.4	OTROS CONCEPTOS PARTICIPABLES DE LA FEDERACIÓN A ENTIDADES FEDERATIVAS	0.00	0.00
5.3.1.1.5	OTROS CONCEPTOS PARTICIPABLES DE LA FEDERACIÓN A MUNICIPIOS	0.00	0.00
5.3.1.1.6	CONVENIOS DE COLABORACIÓN ADMINISTRATIVA	0.00	0.00
5.3.1.2	PARTICIPACIONES DE LAS ENTIDADES FEDERATIVAS A LOS MUNICIPIOS	0.00	0.00
5.3.1.2.1	PARTICIPACIONES A MUNICIPIOS	0.00	0.00
5.3.1.2.2	FONDO COMPENSATORIO A MUNICIPIOS	0.00	0.00
5.3.2	APORTACIONES	0.00	0.00
5.3.2.1	APORTACIONES DE LA FEDERACIÓN A ENTIDADES FEDERATIVAS Y MUNICIPIOS	0.00	0.00
5.3.2.1.1	APORTACIONES DE LA FEDERACIÓN A LAS ENTIDADES FEDERATIVAS	0.00	0.00
5.3.2.1.2	APORTACIONES DE LA FEDERACIÓN A MUNICIPIOS	0.00	0.00
5.3.2.1.4	APORTACIONES PREVISTAS EN LEYES Y DECRETOS AL SISTEMA DE PROTECCIÓN SOCIAL	0.00	0.00
5.3.2.1.5	APORTACIONES PREVISTAS EN LEYES Y DECRETOS COMPENSATORIAS A ENTIDADES FEDERATIVAS Y MUNICIPIOS	0.00	0.00
5.3.2.2	APORTACIONES DE LAS ENTIDADES FEDERATIVAS A LOS MUNICIPIOS	0.00	0.00
5.3.2.2.1	FONDO PARA LA INFRAESTRUCTURA SOCIAL MUNICIPAL	0.00	0.00
5.3.2.2.2	FONDO PARA EL FORTALECIMIENTO MUNICIPAL	0.00	0.00
5.3.3	CONVENIOS	0.00	0.00
5.3.3.1	CONVENIOS DE REASIGNACIÓN	0.00	0.00
5.3.3.1.1	CONVENIOS DE REASIGNACIÓN	0.00	0.00
5.3.3.2	CONVENIOS DE DESCENTRALIZACIÓN Y OTROS	0.00	0.00
5.3.3.2.2	CONVENIOS DE DESCENTRALIZACIÓN	0.00	0.00
5.3.3.2.3	OTROS CONVENIOS	0.00	0.00
5.4	INTERESES, COMISIONES Y OTROS GASTOS DE LA DEUDA PÚBLICA	0.00	0.00
5.4.1	INTERESES DE LA DEUDA PÚBLICA	0.00	0.00
5.4.1.1	INTERESES DE LA DEUDA PÚBLICA INTERNA	0.00	0.00
5.4.1.1.1	INTERESES DE LA DEUDA INTERNA CON	0.00	0.00

MUNICIPIO DE IXCAQUIXTLA PUEBLA

NOTAS AL ESTADO DE ACTIVIDADES
Al 31 de Marzo de 2023
(Cifras en pesos)

5.4.1.1.2	INSTITUCIONES DE CRÉDITO INTERESES DERIVADOS DE LA COLOCACIÓN DE TÍTULOS Y VALORES	0.00	0.00
5.4.1.1.3	INTERESES POR ARRENDAMIENTOS FINANCIEROS NACIONALES	0.00	0.00
5.4.1.2	INTERESES DE LA DEUDA PÚBLICA EXTERNA	0.00	0.00
5.4.1.2.4	INTERESES DE LA DEUDA EXTERNA CON INSTITUCIONES DE CRÉDITO	0.00	0.00
5.4.1.2.5	INTERESES DE LA DEUDA DE ORGANISMOS FINANCIEROS INTERNACIONALES	0.00	0.00
5.4.1.2.6	INTERESES DE LA DEUDA BILATERAL	0.00	0.00
5.4.1.2.7	INTERESES DERIVADOS DE LA COLOCACIÓN DE TÍTULOS Y VALORES EN EL EXTERIOR	0.00	0.00
5.4.1.2.8	INTERESES POR ARRENDAMIENTOS FINANCIEROS INTERNACIONALES	0.00	0.00
5.4.2	COMISIONES DE LA DEUDA PÚBLICA	0.00	0.00
5.4.2.1	COMISIONES DE LA DEUDA PÚBLICA INTERNA	0.00	0.00
5.4.2.1.1	COMISIONES DE LA DEUDA PÚBLICA INTERNA	0.00	0.00
5.4.2.2	COMISIONES DE LA DEUDA PÚBLICA EXTERNA	0.00	0.00
5.4.2.2.1	COMISIONES DE LA DEUDA PÚBLICA EXTERNA	0.00	0.00
5.4.3	GASTOS DE LA DEUDA PÚBLICA	0.00	0.00
5.4.3.1	GASTOS DE LA DEUDA PÚBLICA INTERNA	0.00	0.00
5.4.3.1.1	GASTOS DE LA DEUDA PÚBLICA INTERNA	0.00	0.00
5.4.3.2	GASTOS DE LA DEUDA PÚBLICA EXTERNA	0.00	0.00
5.4.3.2.1	GASTOS DE LA DEUDA PÚBLICA EXTERNA	0.00	0.00
5.4.4	COSTO POR COBERTURAS	0.00	0.00
5.4.4.1	COSTO POR COBERTURAS	0.00	0.00
5.4.4.1.1	COSTOS POR COBERTURA DE LA DEUDA PÚBLICA INTERNA	0.00	0.00
5.4.4.1.2	COSTOS POR COBERTURA DE LA DEUDA PÚBLICA EXTERNA	0.00	0.00
5.4.5	APOYOS FINANCIEROS	0.00	0.00
5.4.5.1	APOYOS FINANCIEROS A INTERMEDIARIOS	0.00	0.00
5.4.5.1.1	APOYOS FINANCIEROS A INTERMEDIARIOS	0.00	0.00
5.4.5.2	APOYO FINANCIEROS A AHORRADORES Y DEUDORES DEL SISTEMA FINANCIERO NACIONAL	0.00	0.00
5.4.5.2.1	APOYO FINANCIEROS A AHORRADORES Y DEUDORES DEL SISTEMA FINANCIERO NACIONAL	0.00	0.00
5.5	OTROS GASTOS Y PÉRDIDAS EXTRAORDINARIAS	0.00	0.00
5.5.1	ESTIMACIONES, DEPRECIACIONES, DETERIOROS, OBSOLESCENCIAS Y AMORTIZACIONES	0.00	0.00
5.5.1.1	ESTIMACIONES POR PÉRDIDAS O DETERIOROS DE ACTIVOS CIRCULANTES	0.00	0.00
5.5.1.2	ESTIMACIONES POR PÉRDIDAS O DETERIOROS DE ACTIVOS NO CIRCULANTES	0.00	0.00
5.5.1.3	DEPRECIACIÓN DE BIENES INMUEBLES	0.00	0.00
5.5.1.4	DEPRECIACIÓN DE INFRAESTRUCTURA	0.00	0.00
5.5.1.5	DEPRECIACIÓN DE BIENES MUEBLES	0.00	0.00
5.5.1.6	DETERIORO DE LOS ACTIVOS BIOLÓGICOS	0.00	0.00
5.5.1.7	AMORTIZACIÓN DE ACTIVOS INTANGIBLES	0.00	0.00
5.5.1.8	DISMINUCIÓN DE BIENES POR PÉRDIDA, OBSOLESCENCIA Y DETERIORO	0.00	0.00
5.5.2	PROVISIONES	0.00	0.00
5.5.2.1	PROVISIONES DE PASIVOS A CORTO PLAZO	0.00	0.00
5.5.2.2	PROVISIONES DE PASIVOS A LARGO PLAZO	0.00	0.00
5.5.3	DISMINUCIONES DE INVENTARIOS	0.00	0.00
5.5.3.1	DISMINUCIONES DE INVENTARIOS DE	0.00	0.00

MUNICIPIO DE IXCAQUIXTLA PUEBLA

NOTAS AL ESTADO DE ACTIVIDADES
Al 31 de Marzo de 2023
(Cifras en pesos)

5.5.3.2	MERCANCÍAS PARA VENTA DISMINUCIONES DE INVENTARIOS DE MERCANCÍAS TERMINADAS	0.00	0.00
5.5.3.3	DISMINUCIONES DE INVENTARIOS DE MERCANCÍAS EN PROCESO DE ELABORACIÓN	0.00	0.00
5.5.3.4	DISMINUCIONES DE INVENTARIOS DE MATERIAS PRIMAS, MATERIALES Y SUMINISTROS PARA PRODUCCIÓN	0.00	0.00
5.5.3.5	DISMINUCIONES DE ALMACÉN DE MATERIALES Y SUMINISTROS DE CONSUMO	0.00	0.00
5.5.4	AUMENTO POR INSUFICIENCIA DE ESTIMACIONES POR PÉRDIDA O DETERIORO U OBSOLESCENCIA	0.00	0.00
5.5.4.1	AUMENTO POR INSUFICIENCIA DE ESTIMACIONES POR PÉRDIDA O DETERIORO U OBSOLESCENCIA	0.00	0.00
5.5.5	AUMENTO POR INSUFICIENCIA DE PROVISIONES	0.00	0.00
5.5.5.1	AUMENTO POR INSUFICIENCIA DE PROVISIONES	0.00	0.00
5.5.9	OTROS GASTOS	0.00	0.00
5.5.9.1	GASTOS DE EJERCICIOS ANTERIORES	0.00	0.00
5.5.9.2	PÉRDIDAS POR RESPONSABILIDADES	0.00	0.00
5.5.9.3	BONIFICACIONES Y DESCUENTOS OTORGADOS	0.00	0.00
5.5.9.4	DIFERENCIAS POR TIPO DE CAMBIO NEGATIVAS EN EFECTIVO Y EQUIVALENTES	0.00	0.00
5.5.9.5	DIFERENCIAS DE COTIZACIONES NEGATIVAS EN VALORES NEGOCIABLES	0.00	0.00
5.5.9.6	RESULTADOS POR POSICIÓN MONETARIA	0.00	0.00
5.5.9.7	PÉRDIDAS POR PARTICIPACIÓN PATRIMONIAL	0.00	0.00
5.5.9.9	OTROS GASTOS VARIOS	0.00	0.00
5.5.9.9.1	DIVIDENDOS Y RETIROS DE LAS CUASISOCIEDADES	0.00	0.00
5.5.9.9.2	GASTOS POR REDONDEO	0.00	0.00
5.6	INVERSIÓN PÚBLICA	0.00	0.00
5.6.1	INVERSIÓN PÚBLICA NO CAPITALIZABLE	0.00	0.00
5.6.1.1	CONSTRUCCIÓN EN BIENES NO CAPITALIZABLE	0.00	0.00
5.6.1.1.1	EDIFICACIÓN HABITACIONAL	0.00	0.00
5.6.1.1.1.1.2202	MANTENIMIENTO DE ESCUELA PRIMARIA HIMNO NACIONAL	0.00	0.00
5.6.1.1.1.1.2203	CONSTRUCCION DE BARDAS Y FACHADA PARA EL PANTEON MUNICIPAL	0.00	0.00
5.6.1.1.1.1.2204	CONSTRUCCION DE AULA DIDACTICA TIPO C EN PRESCOLAR SOR JUANA I	0.00	0.00
5.6.1.1.1.1.2212	CONSTRUCCION DE BARRA PERIMETRAL EN ESCUELA PRIMARIA IGNAZAO Z.	0.00	0.00
5.6.1.1.1.1.2217	CONSTRUCCION DE TECHADO Y CANCHA EN ESPACIO MULTIDEPORTIVO	0.00	0.00
5.6.1.1.2	EDIFICACIÓN NO HABITACIONAL	0.00	0.00
5.6.1.1.3	CONST. DE OBRAS PARA EL ABASTECIMIENTO DE AGUA, ELECTRICIDAD Y TELECOMUNICACIONES	0.00	0.00
5.6.1.1.4	DIVISIÓN DE TERRENOS Y CONSTRUCCIÓN DE OBRAS DE URBANIZACIÓN	0.00	0.00
5.6.1.1.5	CONSTRUCCIÓN DE VÍAS DE COMUNICACIÓN	0.00	0.00
5.6.1.1.6	OTRAS CONSTRUCCIONES DE INGENIERÍA CIVIL U OBRA PESADA	0.00	0.00
5.6.1.1.7	INSTALACIONES Y EQUIPOS EN CONSTRUCCIONES	0.00	0.00
5.6.1.1.9	TRABAJOS DE ACABADOS EN EDIFICACIONES Y	0.00	0.00


MUNICIPIO DE IXCAQUIXTLA PUEBLA


NOTAS AL ESTADO DE ACTIVIDADES
Al 31 de Marzo de 2023
(Cifras en pesos)


OTROS TRABAJOS ESPECIALIZADOS
TOTAL


4,718,811.27 100.00


Bajo protesta de decir verdad declaramos que los Estados Financieros y sus notas
son razonablemente correctos y son responsabilidad del emisor.


PRESIDENCIA MUNICIPAL
H. AYUNTAMIENTO DE
SANTIAGO MIRANDA DE ACUÑA
PRESIDENTE MUNICIPAL,
IXCAQUIXTLA, PUE.
2021-2024


ZULMA DEL CARMEN MOLINA ARREDONDA
TESORERA MUNICIPAL


TESORERÍA MUNICIPAL
H. AYUNTAMIENTO DE
IXCAQUIXTLA, PUE.
2021-2024


LENIN ROMERO LÓPEZ
SECRETARIO GENERAL


SECRETARÍA
DEL H. AYUNTAMIENTO DE
IXCAQUIXTLA, PUE.
2021-2024

MUNICIPIO DE IXCAQUIXTLA PUEBLA

NOTAS AL ESTADO DE VARIACIÓN EN LA HACIENDA PÚBLICA/PATRIMONIO
Al 31 de Marzo de 2023
(Cifras en pesos)

VPH-01 PATRIMONIO CONTRIBUIDO:


Cuenta	Nombre de la Cuenta	Saldo Inicial	Variación	Saldo Final	Tipo	Naturaleza
3.1.1	APORTACIONES	0.00	0.00	0.00		
3.1.2	DONACIONES DE CAPITAL	0.00	0.00	0.00		
3.1.3	ACTUALIZACIÓN DE LA HACIENDA PÚBLICA/PATRIMONIO	82,661,157.84	0.00	82,661,157.84		
	TOTAL	82,661,157.84	0.00	82,661,157.84		

VPH-02 PATRIMONIO GENERADO:

Cuenta	Nombre de la Cuenta	Saldo Inicial	Variación	Saldo Final	Procedencia
3.2.1	RESULTADOS DEL EJERCICIO (AHORRO / DESAHORRO)	18,417,234.38	-14,906,342.89	3,510,891.49	
3.2.2	RESULTADOS DE EJERCICIOS ANTERIORES	25,169,250.44	18,412,662.38	43,581,912.82	
3.2.3	REVALÚOS	-10,910.11	0.00	-10,910.11	
3.2.3.1	REVALÚO DE BIENES INMUEBLES	0.00	0.00	0.00	
3.2.3.2	REVALÚO DE BIENES MUEBLES	-10,910.11	0.00	-10,910.11	
3.2.3.3	REVALÚO DE BIENES INTANGIBLES	0.00	0.00	0.00	
3.2.3.9	OTROS REVALÚOS	0.00	0.00	0.00	
3.2.4	RESERVAS	0.00	0.00	0.00	
3.2.4.1	RESERVAS DE PATRIMONIO	0.00	0.00	0.00	
3.2.4.2	RESERVAS TERRITORIALES	0.00	0.00	0.00	
3.2.4.3	RESERVAS POR CONTINGENCIAS	0.00	0.00	0.00	
3.2.5	RECTIFICACIONES DE RESULTADOS DE EJERCICIOS ANTERIORES	-1,354,885.37	0.00	-1,354,885.37	
3.2.5.1	CAMBIOS EN POLÍTICAS CONTABLES	40.00	0.00	40.00	
3.2.5.2	CAMBIOS POR ERRORES CONTABLES	-1,354,925.37	0.00	-1,354,925.37	
	TOTAL	42,220,689.34	3,506,319.49	45,727,008.83	



Bajo protesta de decir verdad declaramos que los Estados Financieros y sus notas, son razonablemente correctos y son responsabilidad del emisor.



PRESIDENCIA MUNICIPAL
 H. AYUNTAMIENTO DE
 IXCAQUIXTLA, PUE.
 2021-2024
 SANTIAGO MIRANDA DE QUIJANO
 PRESIDENTE MUNICIPAL

TESORERÍA MUNICIPAL
 H. AYUNTAMIENTO DE
 IXCAQUIXTLA, PUE.
 2021-2024
 SILMA DEL CARMEN MOLINA ARREDONDA
 TESORERA MUNICIPAL

SECRETARÍA
 DEL H. AYUNTAMIENTO DE
 IXCAQUIXTLA, PUE.
 2021-2024
 LENIN ROMERO LOPEZ
 SECRETARIO GENERAL

MUNICIPIO DE IXCAQUITLA PUEBLA

NOTAS AL ESTADO DE FLUJOS DE EFECTIVO

Al 31 de Marzo de 2023

(Cifras en pesos)

EFE-01 FLUJO DE EFECTIVO:

Concepto	2023	2022
1.1.1.1 EFECTIVO	64,559.50	31,022.45
1.1.1.2 BANCOS/TESORERÍA	4,522,458.93	3,338,769.49
1.1.1.3 BANCOS/DEPENDENCIAS Y OTROS	0.00	0.00
1.1.1.4 INVERSIONES TEMPORALES (HASTA 3 MESES)	0.00	0.00
1.1.1.5 FONDOS CON AFECTACIÓN ESPECÍFICA	0.00	0.00
1.1.1.6 DEPÓSITOS DE FONDOS DE TERCEROS EN GARANTÍA Y/O ADMINISTRACIÓN	0.00	0.00
1.1.1.9 OTROS EFECTIVOS Y EQUIVALENTES	0.00	0.00
1.1.1 TOTAL	4,587,018.43	3,369,791.94

EFE-02 APLICACIÓN DE EFECTIVO POR ACTIVIDADES DE INVERSIÓN:

Concepto	Adquisición	Pagos
1.2.3 BIENES INMUEBLES, INFRAESTRUCTURA Y CONSTRUCCIONES EN PROCESO	2,717,210.85	2,717,207.83
1.2.3.1 TERRENOS	0.00	0.00
1.2.3.2 VIVIENDAS	0.00	0.00
1.2.3.3 EDIFICIOS NO HABITACIONALES	0.00	0.00
1.2.3.4 INFRAESTRUCTURA	0.00	0.00
1.2.3.5 CONSTRUCCIONES EN PROCESO EN BIENES DE DOMINIO PÚBLICO	2,065,136.48	2,065,133.46
1.2.3.6 CONSTRUCCIONES EN PROCESO EN BIENES PROPIOS	652,074.37	652,074.37
1.2.3.9 OTROS BIENES INMUEBLES	0.00	0.00
1.2.4 BIENES MUEBLES	11,460.00	11,460.00
1.2.4.1 MOBILIARIO Y EQUIPO DE ADMINISTRACIÓN	11,460.00	11,460.00
1.2.4.2 MOBILIARIO Y EQUIPO EDUCACIONAL Y RECREATIVO	0.00	0.00
1.2.4.3 EQUIPO E INSTRUMENTAL MÉDICO Y DE LABORATORIO	0.00	0.00
1.2.4.4 VEHÍCULOS Y EQUIPO DE TRANSPORTE	0.00	0.00
1.2.4.5 EQUIPO DE DEFENSA Y SEGURIDAD	0.00	0.00
1.2.4.6 MAQUINARIA, OTROS EQUIPOS Y HERRAMIENTAS	0.00	0.00
1.2.4.7 COLECCIONES, OBRAS DE ARTE Y OBJETOS VALIOSOS	0.00	0.00
1.2.4.8 ACTIVOS BIOLÓGICOS	0.00	0.00
1.2.5 ACTIVOS INTANGIBLES	58,000.00	58,000.00
1.2.5.1 SOFTWARE	58,000.00	58,000.00
1.2.5.2 PATENTES, MARCAS Y DERECHOS	0.00	0.00
1.2.5.3 CONCESIONES Y FRANQUICIAS	0.00	0.00
1.2.5.4 LICENCIAS	0.00	0.00
1.2.5.9 OTROS ACTIVOS INTANGIBLES	0.00	0.00
TOTAL DE APLICACIÓN DE EFECTIVO POR ACTIVIDADES DE INVERSIÓN	2,786,670.85	2,786,667.83


MUNICIPIO DE IXCAQUIXTLA PUEBLA


NOTAS AL ESTADO DE FLUJOS DE EFECTIVO
Al 31 de Marzo de 2023
(Cifras en pesos)


EFE-03 CONCILIACIÓN DE LOS FLUJOS DE EFECTIVO NETOS DE LAS ACTIVIDADES DE OPERACIÓN:


Concepto	2023	2022
3.2.1 RESULTADOS DEL EJERCICIO (AHORRO / DESAHORRO)	3,510,891.49	18,417,234.38
(+) MOVIMIENTOS DE PARTIDAS QUE NO AFECTAN AL EFECTIVO	20,833.67	1,018,822.15
5.4 INTERESES, COMISIONES Y OTROS GASTOS DE LA DEUDA PÚBLICA	0.00	0.00
5.5 OTROS GASTOS Y PÉRDIDAS EXTRAORDINARIAS	0.00	96,239.29
5.6 INVERSIÓN PÚBLICA	0.00	0.00
2.1.1 INCREMENTOS EN CUENTAS POR PAGAR DE ACTIVIDADES DE OPERACIÓN	20,833.67	922,582.86
(-) MOVIMIENTOS DE PARTIDAS QUE NO AFECTAN AL EFECTIVO	5,372.78	1,073,976.81
4.x INGRESOS DE OPERACIÓN NO PRESUPUESTARIOS	0.00	0.00
1x, 5x GASTOS DE OPERACIÓN NO CONTABLES	0.00	-30,000.00
1.1.2 INCREMENTOS EN CUENTAS POR COBRAR DE ACTIVIDADES DE OPERACIÓN	5,372.78	1,103,976.81
(=) FLUJOS DE EFECTIVO NETOS DE LAS ACTIVIDADES DE OPERACIÓN	3,526,352.38	18,362,079.72

Bajo protesta de decir verdad declaramos que los Estados Financieros y sus anexos, son razonablemente correctos y son responsabilidad del emisor.


PRESIDENCIA MUNICIPAL
SANTIAGO MIRANDA DE AQUINO
PRESIDENTE MUNICIPAL
2021-2024


TESORERÍA MUNICIPAL
ZULMA DEL CARMEN MOLINA ARREDONDA
TESORERA MUNICIPAL
IXCAQUIXTLA, PUE.
2021-2024


LENIN ROMERO LOPEZ
SECRETARIO GENERAL


SECRETARÍA
DEL H. AYUNTAMIENTO DE
IXCAQUIXTLA, PUE.
2021-2024

MUNICIPIO DE IXCAQUIXTLA PUEBLA

CONCILIACIÓN

Correspondiente Del 1 de Enero al 31 de Marzo de 2023
(Cifras en pesos)

CONCILIACIÓN ENTRE LOS INGRESOS PRESUPUESTARIOS Y CONTABLES:

	1. Total de Ingresos Presupuestarios	8,229,702.76
	2. Más ingresos contables no presupuestarios	0.00
2.1	INGRESOS FINANCIEROS	0.00
2.2	INCREMENTO POR VARIACIÓN DE INVENTARIOS	0.00
2.3	DISMINUCIÓN DEL EXCESO DE ESTIMACIONES POR PÉRDIDA O DETERIORO U OBSOLESCENCIA	0.00
2.4	DISMINUCIÓN DEL EXCESO DE PROVISIONES	0.00
2.5	OTROS INGRESOS Y BENEFICIOS VARIOS	0.00
2.6	OTROS INGRESOS CONTABLES NO PRESUPUESTARIOS	0.00
	3. Menos ingresos presupuestarios no contables	0.00
3.1	APROVECHAMIENTOS DE CAPITAL	0.00
3.2	INGRESOS DERIVADOS DE FINANCIAMIENTOS	0.00
3.3	OTROS INGRESOS PRESUPUESTARIOS NO CONTABLES	0.00
	4. Total de Ingresos Contables (4 = 1 + 2 - 3)	8,229,702.76

MUNICIPIO DE IXCAQUITLA PUEBLA

CONCILIACIÓN

Correspondiente Del 1 de Enero al 31 de Marzo de 2023
(Cifras en pesos)

CONCILIACIÓN ENTRE LOS EGRESOS PRESUPUESTARIOS Y LOS GASTOS CONTABLES:

	1. Total de egresos presupuestarios	7,505,482.12
	2. Menos egresos presupuestarios no contables	2,786,670.85
2.1	MATERIAS PRIMAS Y MATERIALES DE PRODUCCIÓN Y COMERCIALIZACIÓN	0.00
2.2	MATERIALES Y SUMINISTROS	0.00
2.3	MOBILIARIO Y EQUIPO DE ADMINISTRACIÓN	11,460.00
2.4	MOBILIARIO Y EQUIPO EDUCACIONAL Y RECREATIVO	0.00
2.5	EQUIPO E INSTRUMENTAL MÉDICO Y DE LABORATORIO	0.00
2.6	VEHÍCULOS Y EQUIPO DE TRANSPORTE	0.00
2.7	EQUIPO DE DEFENSA Y SEGURIDAD	0.00
2.8	MAQUINARIA, OTROS EQUIPOS Y HERRAMIENTAS	0.00
2.9	ACTIVOS BIOLÓGICOS	0.00
2.10	BIENES INMUEBLES	0.00
2.11	ACTIVOS INTANGIBLES	58,000.00
2.12	OBRA PÚBLICA EN BIENES DE DOMINIO PÚBLICO	2,065,136.48
2.13	OBRA PÚBLICA	652,074.37
2.14	ACCIONES Y PARTICIPACIONES DE CAPITAL	0.00
2.15	COMPRA DE TÍTULOS Y VALORES	0.00
2.16	CONCESIÓN DE PRÉSTAMOS	0.00
2.17	INVERSIONES EN FIDEICOMISOS, MANDATOS Y OTROS ANÁLOGOS	0.00
2.18	PROVISIONES PARA CONTINGENCIAS Y OTRAS EROGACIONES ESPECIALES	0.00
2.19	AMORTIZACIÓN DE LA DEUDA PÚBLICA	0.00
2.20	ADEUDOS DE EJERCICIOS FISCALES ANTERIORES (ADEFAS)	0.00
2.21	OTROS EGRESOS PRESUPUESTARIOS NO CONTABLES	0.00
	3. Más gastos contables no presupuestarios	0.00
3.1	ESTIMACIONES, DEPRECIACIONES, DETERIOROS, OBSOLESCENCIAS Y AMORTIZACIONES	0.00
3.2	PROVISIONES	0.00
3.3	DISMINUCIONES DE INVENTARIOS	0.00
3.4	OTROS GASTOS	0.00
3.5	INVERSIÓN PÚBLICA	0.00
3.6	MATERIALES Y SUMINISTROS	0.00
3.7	OTROS GASTOS CONTABLES NO PRESUPUESTARIOS	0.00
	4. Total de Gastos Contables (4 = 1 - 2 + 3)	4,718,811.27

Bajo protesta de decir verdad declaramos que los Estados Financieros y sus notas, son razonablemente correctos y son responsabilidad del emisor.

MUNICIPIO DE IXCAQUIXTLA PUEBLA

CONCILIACIÓN

Correspondiente Del 1 de Enero al 31 de Marzo de 2023
(Cifras en pesos)



[Handwritten signature]

PRESIDENCIA MUNICIPAL

**H. AYUNTAMIENTO DE
IXCAQUIXTLA, PUE.
2021-2024**

SANTIAGO MIRANDA DE AQUINO
PRESIDENTE MUNICIPAL



[Handwritten signature]

TESORERÍA MUNICIPAL

**H. AYUNTAMIENTO DE
IXCAQUIXTLA, PUE.
2021-2024**

ZULMA DEL CARMEN MOLINA ARREDONDA
TESORERA MUNICIPAL

[Handwritten signature]



LENIN ROMERO LOPEZ
SECRETARIO GENERAL

**SECRETARÍA
DEL H. AYUNTAMIENTO DE
IXCAQUIXTLA, PUE.
2021-2024**

MUNICIPIO DE IXCAQUIXTLA PUEBLA

NOTAS DE MEMORIA
Al 31 de Marzo de 2023
(Cifras en pesos)

MEM-01 CUENTAS DE ORDEN CONTABLES:					
Cuenta	Nombre de la Cuenta	Saldo Inicial	Cargo	Abono	Saldo Final
7	CUENTAS DE ORDEN CONTABLES	0.00	0.00	0.00	0.00 (d)
7.1	VALORES	0.00	0.00	0.00	0.00 (d)
7.1.1	VALORES EN CUSTODIA	0.00	0.00	0.00	0.00 (d)
7.1.2	CUSTODIA DE VALORES	0.00	0.00	0.00	0.00 (a)
7.1.3	INSTRUMENTOS DE CRÉDITO PRESTADOS A FORMADORES DE MERCADO	0.00	0.00	0.00	0.00 (d)
7.1.4	PRÉSTAMO DE INSTRUMENTOS DE CRÉDITO A FORMADORES DE MERCADO Y SU GARANTÍA	0.00	0.00	0.00	0.00 (a)
7.1.5	INSTRUMENTOS DE CRÉDITO RECIBIDOS EN GARANTÍA DE LOS FORMADORES DE MERCADO	0.00	0.00	0.00	0.00 (d)
7.1.6	GARANTÍA DE CRÉDITOS RECIBIDOS DE LOS FORMADORES DE MERCADO	0.00	0.00	0.00	0.00 (a)
7.2	EMISIÓN DE OBLIGACIONES	0.00	0.00	0.00	0.00 (d)
7.2.1	AUTORIZACIÓN PARA LA EMISIÓN DE BONOS, TÍTULOS Y VALORES DE LA DEUDA PÚBLICA INTERNA	0.00	0.00	0.00	0.00 (d)
7.2.2	AUTORIZACIÓN PARA LA EMISIÓN DE BONOS, TÍTULOS Y VALORES DE LA DEUDA PÚBLICA EXTERNA	0.00	0.00	0.00	0.00 (d)
7.2.3	EMISIONES AUTORIZADAS DE LA DEUDA PÚBLICA INTERNA Y EXTERNA	0.00	0.00	0.00	0.00 (a)
7.2.4	SUSCRIPCIÓN DE CONTRATOS DE PRÉSTAMOS Y OTRAS OBLIGACIONES DE LA DEUDA PÚBLICA INTERNA	0.00	0.00	0.00	0.00 (d)
7.2.5	SUSCRIPCIÓN DE CONTRATOS DE PRÉSTAMOS Y OTRAS OBLIGACIONES DE LA DEUDA PÚBLICA EXTERNA	0.00	0.00	0.00	0.00 (d)
7.2.6	CONTRATOS DE PRÉSTAMOS Y OTRAS OBLIGACIONES DE LA DEUDA PÚBLICA INTERNA Y EXTERNA	0.00	0.00	0.00	0.00 (a)
7.3	AVALES Y GARANTÍAS	0.00	0.00	0.00	0.00 (d)
7.3.1	AVALES AUTORIZADOS	0.00	0.00	0.00	0.00 (d)
7.3.2	AVALES FIRMADOS	0.00	0.00	0.00	0.00 (a)
7.3.3	FIANZAS Y GARANTÍAS RECIBIDAS POR DEUDAS A COBRAR	0.00	0.00	0.00	0.00 (d)
7.3.4	FIANZAS Y GARANTÍAS RECIBIDAS	0.00	0.00	0.00	0.00 (a)
7.3.5	FIANZAS OTORGADAS PARA RESPALDAR OBLIGACIONES NO FISCALES DEL GOBIERNO	0.00	0.00	0.00	0.00 (d)
7.3.6	FIANZAS OTORGADAS DEL GOBIERNO PARA RESPALDAR OBLIGACIONES NO FISCALES	0.00	0.00	0.00	0.00 (a)
7.4	JUICIOS	0.00	0.00	0.00	0.00 (d)
7.4.1	DEMANDAS JUDICIALES EN PROCESO DE RESOLUCIÓN	0.00	0.00	0.00	0.00 (d)
7.4.2	RESOLUCIÓN DE DEMANDAS EN PROCESO JUDICIAL	0.00	0.00	0.00	0.00 (a)
7.5	INVERSIÓN MEDIANTE PROYECTOS PARA PRESTACIÓN DE SERVICIOS (PPS) Y SIMILARES	0.00	0.00	0.00	0.00 (d)
7.5.1	CONTRATOS PARA INVERSIÓN MEDIANTE PROYECTOS PARA PRESTACIÓN DE SERVICIOS (PPS) Y SIMILARES	0.00	0.00	0.00	0.00 (d)
7.5.2	INVERSIÓN PÚBLICA CONTRATADA MEDIANTE PROYECTOS PARA PRESTACIÓN DE SERVICIOS (PPS) Y SIMILARES	0.00	0.00	0.00	0.00 (a)
7.6	BIENES EN CONCESIONADOS O EN COMODATO	0.00	0.00	0.00	0.00 (d)
7.6.1	BIENES BAJO CONTRATO EN CONCESIÓN	0.00	0.00	0.00	0.00 (d)
7.6.2	CONTRATO DE CONCESIÓN POR BIENES	0.00	0.00	0.00	0.00 (a)

MUNICIPIO DE IXCAQUIXTLA PUEBLA

NOTAS DE MEMORIA
Al 31 de Marzo de 2023
(Cifras en pesos)


7.6.3	BIENES BAJO CONTRATO EN COMODATO	0.00	0.00	0.00	0.00 (d)
7.6.4	CONTRATO DE COMODATO POR BIENES	0.00	0.00	0.00	0.00 (a)
7.7	OTRAS CUENTAS DE ORDEN	0.00	0.00	0.00	0.00 (d)
7.7.1	OTRAS CUENTAS DE ORDEN	0.00	0.00	0.00	0.00 (d)
7.X	BIENES ARQUEOLÓGICOS, ARTÍSTICOS E HISTÓRICOS	0.00	0.00	0.00	0.00 (d)
7.X.1	BIENES ARQUEOLÓGICOS EN CUSTODIA	0.00	0.00	0.00	0.00 (d)
7.X.2	CUSTODIA DE BIENES ARQUEOLÓGICOS	0.00	0.00	0.00	0.00 (a)
7.X.3	BIENES ARTÍSTICOS EN CUSTODIA	0.00	0.00	0.00	0.00 (d)
7.X.4	CUSTODIA DE BIENES ARTÍSTICOS	0.00	0.00	0.00	0.00 (a)
7.X.5	BIENES HISTÓRICOS EN CUSTODIA	0.00	0.00	0.00	0.00 (d)
7.X.6	CUSTODIA DE BIENES HISTÓRICOS	0.00	0.00	0.00	0.00 (a)

MEM-02 CUENTAS DE ORDEN PRESUPUESTARIAS:

Cuenta	Nombre de la Cuenta	Saldo Inicial	Cargo	Abono	Saldo Final
8	CUENTAS DE ORDEN PRESUPUESTARIAS	0.00	126,910,774.97	126,910,774.97	0.00 (a)
8.1	LEY DE INGRESOS	0.00	55,104,398.04	55,104,398.04	0.00 (a)
8.1.1	LEY DE INGRESOS ESTIMADA	0.00	38,650,365.30	0.00	38,650,365.30 (d)
8.1.2	LEY DE INGRESOS POR EJECUTAR	0.00	8,229,702.76	38,650,365.30	30,420,662.54 (a)
8.1.3	MODIFICACIONES A LA LEY DE INGRESOS ESTIMADA	0.00	0.00	0.00	0.00 (d)
8.1.4	LEY DE INGRESOS DEVENGADA	0.00	8,224,329.98	8,229,702.76	5,372.78 (a)
8.1.5	LEY DE INGRESOS RECAUDADA	0.00	0.00	8,224,329.98	8,224,329.98 (a)
8.2	PRESUPUESTO DE EGRESOS	0.00	71,806,376.93	71,806,376.93	0.00 (d)
8.2.1	PRESUPUESTO DE EGRESOS APROBADO	0.00	0.00	38,650,365.30	38,650,365.30 (a)
8.2.2	PRESUPUESTO DE EGRESOS POR EJERCER	0.00	41,689,797.15	7,827,707.12	33,862,090.03 (d)
8.2.3	MODIFICACIONES AL PRESUPUESTO DE EGRESOS APROBADO	0.00	322,225.00	3,039,431.85	2,717,206.85 (a)
8.2.4	PRESUPUESTO DE EGRESOS COMPROMETIDO	0.00	7,505,482.12	7,505,482.12	0.00 (d)
8.2.5	PRESUPUESTO DE EGRESOS DEVENGADO	0.00	7,505,482.12	7,298,745.11	206,737.01 (d)
8.2.6	PRESUPUESTO DE EGRESOS EJERCIDO	0.00	7,298,745.11	7,484,645.43	-185,900.32 (d)
8.2.7	PRESUPUESTO DE EGRESOS PAGADO	0.00	7,484,645.43	0.00	7,484,645.43 (d)

Bajo protesta de decir verdad declaramos que los Estados Financieros y sus notas son razonablemente correctos y son responsabilidad del emisor.


PRESIDENCIA MUNICIPAL
SANTAGO MIRANDA DE ACUÑA
PRESIDENTE MUNICIPAL
IXCAQUIXTLA, PUE.
2021-2024


TESORERÍA MUNICIPAL
ZULMA DEL CARMEN MOLINA ARVIZU
TESORERA MUNICIPAL
IXCAQUIXTLA, PUE.
2021-2024


LENIN ROMERO LOPEZ
SECRETARIO GENERAL
SECRETARÍA
DEL H. AYUNTAMIENTO DE
IXCAQUIXTLA, PUE.
2021-2024

MUNICIPIO DE IXCAQUIXTLA PUEBLA

INDICADORES DE POSTURA FISCAL
Del 1 de Enero al 31 de Marzo de 2023
(Cifras en pesos)

Concepto	Estimado/ Aprobado	Devengado	Recaudado/ Pagado
I. Ingresos Presupuestarios (I = 1 + 2)	38,650,365.30	8,229,702.76	8,224,329.98
1. Ingresos del Gobierno de la Entidad Federativa o Municipio	38,650,365.30	8,229,702.76	8,224,329.98
2. Ingresos del Sector Paraestatal o Paramunicipal	0.00	0.00	0.00
II. Egresos Presupuestarios (II = 3 + 4)	38,650,365.30	7,505,482.12	7,484,645.43
3. Egresos del Gobierno de la Entidad Federativa o Municipio	38,650,365.30	7,505,482.12	7,484,645.43
4. Egresos del Sector Paraestatal o Paramunicipal	0.00	0.00	0.00
III. Balance presupuestario (Superávit o Déficit) (III = I - II)	0.00	724,220.64	739,684.55


Concepto	Estimado/ Aprobado	Devengado	Recaudado/ Pagado
III. Balance presupuestario (Superávit o Déficit)	0.00	724,220.64	739,684.55
IV. Intereses, Comisiones y Gastos de la Deuda	0.00	0.00	0.00
V. Balance Primario (Superávit o Déficit) (V = III - IV)	0.00	724,220.64	739,684.55


Concepto	Estimado/ Aprobado	Devengado	Recaudado/ Pagado
A. Financiamiento	0.00	0.00	0.00
B. Amortización de la deuda	0.00	0.00	0.00
C. Endeudamiento o desendeudamiento (C = A - B)	0.00	0.00	0.00

Bajo protesta de decir verdad declaramos que los Estados Financieros y sus datos son razonablemente correctos y son responsabilidad del emisor.


PRESIDENCIA MUNICIPAL
SANTIAGO MIRANDA DE AQUINO
PRESIDENTE MUNICIPAL
IXCAQUIXTLA, PUE.
2021-2024


TESORERÍA MUNICIPAL
H. AYUNTAMIENTO DE
IXCAQUIXTLA, PUE.
TESORERA MUNICIPAL
2021-2024


LENIN ROMERO LOPEZ
SECRETARIO GENERAL


SECRETARÍA
DEL H. AYUNTAMIENTO DE
IXCAQUIXTLA, PUE.
2021-2024

MUNICIPIO DE IXCAQUIXTLA PUEBLA

RFC: MIX850101V9A

BALANZA DE COMPROBACIÓN DE MARZO 2023

		SALDO ANT.:	CARGOS:	ABONOS:	SALDO:
1	ACTIVO	127,824,318.77	11,046,897.16	8,731,650.55	130,139,565.38
1.1	ACTIVO CIRCULANTE	5,943,729.84	8,543,056.34	8,731,650.55	5,755,135.63
1.1.1	EFFECTIVO Y EQUIVALENTES	4,113,818.03	4,298,084.79	3,824,884.39	4,587,018.43
1.1.1.1	EFFECTIVO	61,626.50	307,536.50	304,603.50	64,559.50
1.1.1.1.1	CAJA	61,626.50	307,536.50	304,603.50	64,559.50
1.1.1.1.1.1	CAJA RECURSOS FISCALES	57,758.09	307,536.50	304,603.50	60,691.09
1.1.1.1.1.1.2	CAJA PARTICIPACIONES	3,867.03	0.00	0.00	3,867.03
1.1.1.1.1.1.7	CAJA TESORERIA	1.38	0.00	0.00	1.38
1.1.1.1.2	BANCOS/TESORERÍA	4,052,191.53	3,990,548.29	3,520,280.89	4,522,458.93
1.1.1.2.585	BBVA BANCOMER 0111420585 FORTAMUN 2018	6,955.25	0.00	0.00	6,955.25
1.1.1.2.631	BBVA BANCOMER 0111420631 PARTICIPACIONES 2018	37,102.65	0.00	0.00	37,102.65
1.1.1.2.2844	BBVA BANCOMER 0111582844 FORTALECE 2018	1,860.95	0.00	0.00	1,860.95
1.1.1.2.7031	BBVA BANCOMER 0116117031 FISM 2021	3,057.42	0.00	0.00	3,057.42
1.1.1.2.7066	BBVA BANCOMER 0116117066 FORTAMUN 2021	1,137.99	0.00	0.00	1,137.99
1.1.1.2.7651	FISM 2023 CTA. 0119647651	1,443,449.37	1,443,319.45	0.00	2,886,768.82
1.1.1.2.7694	FORTAMUN 2023 CTA. 0119647694	433,425.36	651,854.00	0.00	1,085,279.36
1.1.1.2.7730	BBVA BANCOMER 0117987730 FISM 2022	1,240,437.77	20.90	1,240,137.30	321.37
1.1.1.2.7838	BBVA BANCOMER 0117987838 FORTAMUN 2022	435,002.72	51,003.48	486,006.20	0.00
1.1.1.2.8720	BBVA BANCOMER 0112438720 RECURSOS FISCALES	0.31	0.00	0.00	0.31
1.1.1.2.8755	BBVA BANCOMER 0112438755 OTROS FONDOS	17,253.07	0.00	0.00	17,253.07
1.1.1.2.9306	PARTICIPACIONES 2021-2024	276,839.73	1,526,818.36	1,569,173.41	234,484.68
1.1.1.2.9373	FISM 2021	0.69	0.00	0.00	0.69
1.1.1.2.9462	RECURSOS FISCALES 2021-2024	151,363.55	317,532.10	224,963.98	243,931.67
1.1.1.2.9678	BBVA BANCOMER 0114219678 FORTAMUN DF 2020	3,970.50	0.00	0.00	3,970.50
1.1.1.2.9708	BBVA BANCOMER 0114219708 FISM 2020	334.20	0.00	0.00	334.20
1.1.2	DERECHOS A RECIBIR EFFECTIVO O EQUIVALENTES	1,117,442.18	4,244,971.55	4,198,531.87	1,163,881.86
1.1.2.2	CUENTAS POR COBRAR A CORTO PLAZO	29,099.16	3,787,728.38	3,787,728.38	29,099.16
1.1.2.2.1	CUENTAS POR COBRAR POR VENTA DE BIENES Y PRESTACIÓN DE SERVICIOS	848.95	0.00	0.00	848.95
1.1.2.2.4	CUENTAS POR COBRAR A ENTIDADES FEDERATIVAS Y MUNICIPIOS	0.00	3,787,728.38	3,787,728.38	0.00
1.1.2.2.9	OTRAS CUENTAS POR COBRAR	28,250.21	0.00	0.00	28,250.21
1.1.2.3	DEUDORES DIVERSOS POR COBRAR A CORTO PLAZO	1,088,266.54	118,844.41	72,404.73	1,134,706.22
1.1.2.3.1	GASTOS A COMPROBAR Y PENDIENTES DE APLICAR	1,059,337.36	117,776.71	71,000.73	1,106,113.34
1.1.2.3.2	SUBSIDIO PARA EL EMPLEO. COB. INDEB. DE NÓM. Y CHE. DEV.	21,132.71	1,067.70	1,404.00	20,796.41
1.1.2.3.9	FUNCIONARIOS Y EMPLEADOS	7,796.47	0.00	0.00	7,796.47
1.1.2.4	INGRESOS POR RECUPERAR A CORTO PLAZO	76.48	338,398.76	338,398.76	76.48
1.1.2.4.1	CONTRIBUCIONES A COBRAR	766.50	159,611.00	159,611.00	766.50
1.1.2.4.3	DERECHOS POR COBRAR	-690.02	146,711.00	146,711.00	-690.02
1.1.2.4.4	PRODUCTOS POR COBRAR	0.00	16,690.76	16,690.76	0.00
1.1.2.4.5	APROVECHAMIENTOS POR COBRAR	0.00	12,450.00	12,450.00	0.00
1.1.2.4.8	DEUDORES MOROSOS POR COBRAR POR INCUMPLIMIENTOS FISCALES	0.00	2,936.00	2,936.00	0.00
1.1.3	DERECHOS A RECIBIR BIENES O SERVICIOS	709,011.67	0.00	708,234.29	777.38
1.1.3.1	ANTICIPO A PROVEEDORES POR ADQUISICIÓN DE BIENES Y PRESTACIÓN DE SERVICIOS A CORTO PLAZO	777.20	0.00	0.00	777.20
1.1.3.4	ANTICIPO A CONTRATISTAS POR OBRAS PÚBLICAS A CORTO PLAZO	708,234.47	0.00	708,234.29	0.18
1.1.9	OTROS ACTIVOS CIRCULANTES	3,457.96	0.00	0.00	3,457.96
1.1.9.2	OTROS BIENES EN GARANTÍA (EXCLUYE DEPÓSITOS DE FONDOS)	3,457.96	0.00	0.00	3,457.96
1.2	ACTIVO NO CIRCULANTE	121,880,588.93	2,503,840.82	0.00	124,384,429.75

MUNICIPIO DE IXCAQUITLA PUEBLA

RFC: MIX850101V9A

BALANZA DE COMPROBACIÓN DE MARZO 2023

		SALDO ANT.:	CARGOS:	ABONOS:	SALDO:
1.2.3	BIENES INMUEBLES, INFRAESTRUCTURA Y				
	CONSTRUCCIONES EN PROCESO	120,880,405.40	2,434,380.82	0.00	123,314,786.22
1.2.3.1	TERRENOS	1,330,953.98	0.00	0.00	1,330,953.98
1.2.3.1.1	TERRENOS	1,330,953.98	0.00	0.00	1,330,953.98
1.2.3.3	EDIFICIOS NO HABITACIONALES	8,140,469.45	0.00	0.00	8,140,469.45
1.2.3.3.1	EDIFICIOS NO HABITACIONALES	8,140,469.45	0.00	0.00	8,140,469.45
1.2.3.4	INFRAESTRUCTURA	338,992.81	0.00	0.00	338,992.81
1.2.3.4.6	INFRAESTRUCTURA DE AGUA POTABLE, SANEAMIENTO, HIDROAGRÍCOLA Y CONTROL DE INUNDACIONES	338,992.81	0.00	0.00	338,992.81
1.2.3.5	CONSTRUCCIONES EN PROCESO EN BIENES DE DOMINIO PÚBLICO	29,822,957.17	1,782,306.45	0.00	31,605,263.62
1.2.3.5.2	EDIFICACIÓN NO HABITACIONAL EN PROCESO	16,665,051.31	0.00	0.00	16,665,051.31
1.2.3.5.2.1	EDIFICACIÓN NO HABITACIONAL EN PROCESO	16,665,051.31	0.00	0.00	16,665,051.31
1.2.3.5.3	CONST. DE OBRAS PARA EL ABASTECIMIENTO DE AGUA, ELECTRICIDAD Y TELECOMUNICACIONES EN PROCESO	4,833,733.72	1,782,306.45	0.00	6,616,040.17
1.2.3.5.3.1	CONST. DE OBRAS PARA EL ABASTECIMIENTO DE AGUA, ELECTRICIDAD Y TELECOMUNICACIONES EN PROCESO	4,833,733.72	1,782,306.45	0.00	6,616,040.17
1.2.3.5.4	DIVISIÓN DE TERRENOS Y CONSTRUCCIÓN DE OBRAS DE URBANIZACIÓN EN PROCESO	5,532,329.59	0.00	0.00	5,532,329.59
1.2.3.5.6	OTRAS CONSTRUCCIONES DE INGENIERÍA CIVIL U OBRA PESADA EN PROCESO	2,756,462.55	0.00	0.00	2,756,462.55
1.2.3.5.6.1	OTRAS CONSTRUCCIONES DE INGENIERÍA CIVIL U OBRA PESADA EN PROCESO	2,756,462.55	0.00	0.00	2,756,462.55
1.2.3.5.9	TRABAJOS DE ACABADOS EN EDIFICACIONES Y OTROS TRABAJOS ESPECIALIZADOS EN PROCESO	35,380.00	0.00	0.00	35,380.00
1.2.3.5.9.1	TRABAJOS DE ACABADOS EN EDIFICACIONES Y OTROS TRABAJOS ESPECIALIZADOS EN PROCESO	35,380.00	0.00	0.00	35,380.00
1.2.3.6	CONSTRUCCIONES EN PROCESO EN BIENES PROPIOS	2,304,986.82	652,074.37	0.00	2,957,061.19
1.2.3.6.2	EDIFICACIÓN NO HABITACIONAL EN PROCESO	1,041,746.82	652,074.37	0.00	1,693,821.19
1.2.3.6.3	CONSTRUCCIÓN DE OBRAS PARA EL ABASTECIMIENTO DE AGUA, PETRÓLEO, GAS, ELECTRICIDAD Y TELECOMUNICACIO.	1,263,240.00	0.00	0.00	1,263,240.00
1.2.3.9	OTROS BIENES INMUEBLES	78,942,045.17	0.00	0.00	78,942,045.17
1.2.3.9.1	OTROS BIENES INMUEBLES	78,942,045.17	0.00	0.00	78,942,045.17
1.2.4	BIENES MUEBLES	2,533,055.01	11,460.00	0.00	2,544,515.01
1.2.4.1	MOBILIARIO Y EQUIPO DE ADMINISTRACIÓN	849,189.59	11,460.00	0.00	860,649.59
1.2.4.1.1	MUEBLES DE OFICINA Y ESTANTERÍA	99,390.83	0.00	0.00	99,390.83
1.2.4.1.1.1	MUEBLES DE OFICINA Y ESTANTERÍA	99,390.83	0.00	0.00	99,390.83
1.2.4.1.3	EQUIPO DE CÓMPUTO Y DE TECNOLOGÍAS DE LA INFORMACIÓN	749,798.76	11,460.00	0.00	761,258.76
1.2.4.1.3.1	EQUIPO DE CÓMPUTO Y DE TECNOLOGÍAS DE LA INFORMACIÓN	749,798.76	11,460.00	0.00	761,258.76
1.2.4.2	MOBILIARIO Y EQUIPO EDUCACIONAL Y RECREATIVO	15,699.00	0.00	0.00	15,699.00
1.2.4.2.1	EQUIPOS Y APARATOS AUDIOVISUALES	15,699.00	0.00	0.00	15,699.00
1.2.4.4	VEHÍCULOS Y EQUIPO DE TRANSPORTE	1,170,691.25	0.00	0.00	1,170,691.25
1.2.4.4.1	AUTOMÓVILES Y EQUIPO TERRESTRE	1,170,691.25	0.00	0.00	1,170,691.25
1.2.4.4.1.1	VEHÍCULOS Y EQUIPO TERRESTRE, DESTINADOS A SERVICIOS PÚBLICOS Y A LA OPERACIÓN DE PROGRAMAS PÚBLICOS	1,170,691.25	0.00	0.00	1,170,691.25
1.2.4.5	EQUIPO DE DEFENSA Y SEGURIDAD	14,500.00	0.00	0.00	14,500.00
1.2.4.5.1	EQUIPO DE DEFENSA Y SEGURIDAD	14,500.00	0.00	0.00	14,500.00
1.2.4.6	MAQUINARIA, OTROS EQUIPOS Y HERRAMIENTAS	482,975.17	0.00	0.00	482,975.17
1.2.4.6.3	MAQUINARIA Y EQUIPO DE CONSTRUCCIÓN	412,749.25	0.00	0.00	412,749.25
1.2.4.6.3.1	MAQUINARIA Y EQUIPO DE CONSTRUCCIÓN	412,749.25	0.00	0.00	412,749.25
1.2.4.6.5	EQUIPO DE COMUNICACIÓN Y				

MUNICIPIO DE IXCAQUIXTLA PUEBLA

RFC: MIX850101V9A

BALANZA DE COMPROBACIÓN DE MARZO 2023

	SALDO ANT.:	CARGOS:	ABONOS:	SALDO:
	47,140.98	0.00	0.00	47,140.98
1.2.4.6.5.1 TELECOMUNICACIÓN				
EQUIPO DE COMUNICACIÓN Y TELECOMUNICACIÓN	47,140.98	0.00	0.00	47,140.98
1.2.4.6.6 EQUIPOS DE GENERACIÓN ELÉCTRICA, APARATOS Y ACCESORIOS ELÉCTRICOS	9,484.94	0.00	0.00	9,484.94
1.2.4.6.6.1 EQUIPOS DE GENERACIÓN ELÉCTRICA, APARATOS Y ACCESORIOS ELÉCTRICOS	9,484.94	0.00	0.00	9,484.94
1.2.4.6.7 HERRAMIENTAS Y MÁQUINAS-HERRAMIENTA	13,600.00	0.00	0.00	13,600.00
1.2.4.6.7.1 HERRAMIENTAS Y MÁQUINAS-HERRAMIENTA	13,600.00	0.00	0.00	13,600.00
1.2.5 ACTIVOS INTANGIBLES	58,000.00	58,000.00	0.00	116,000.00
1.2.5.1 SOFTWARE	58,000.00	58,000.00	0.00	116,000.00
1.2.5.1.1 SOFTWARE	58,000.00	58,000.00	0.00	116,000.00
1.2.6 DEPRECIACIÓN, DETERIORO Y AMORTIZACIÓN ACUMULADA DE BIENES	1,678,629.21	0.00	0.00	1,678,629.21
1.2.6.3 DEPRECIACIÓN ACUMULADA DE BIENES MUEBLES	1,620,629.21	0.00	0.00	1,620,629.21
1.2.6.3.1 DEPRECIACIÓN ACUMULADA DE MOBILIARIO Y EQUIPO DE ADMINISTRACIÓN	309,853.66	0.00	0.00	309,853.66
1.2.6.3.1.1 MUEBLES DE OFICINA Y ESTANTERÍA	65,137.25	0.00	0.00	65,137.25
1.2.6.3.1.3 EQUIPO DE CÓMPUTO Y DE TECNOLOGÍA DE LA INFORMACIÓN	244,716.41	0.00	0.00	244,716.41
1.2.6.3.4 DEPRECIACIÓN ACUMULADA DE EQUIPO DE TRANSPORTE	884,783.75	0.00	0.00	884,783.75
1.2.6.3.4.1 VEHÍCULOS Y EQUIPO TERRESTRE	884,783.75	0.00	0.00	884,783.75
1.2.6.3.6 DEPRECIACIÓN ACUMULADA DE MAQUINARIA, OTRO EQUIPO Y HERRAMIENTAS	425,991.80	0.00	0.00	425,991.80
1.2.6.3.6.3 MAQUINARIA Y EQUIPO DE CONSTRUCCIÓN	412,749.25	0.00	0.00	412,749.25
1.2.6.3.6.5 EQUIPO COMUNICACIÓN Y TELECOMUNICACIÓN	10,051.22	0.00	0.00	10,051.22
1.2.6.3.6.6 EQUIPO GENERACIÓN ELÉCTRICA, APARATOS Y ACCESORIOS ELÉCTRICOS	1,264.66	0.00	0.00	1,264.66
1.2.6.3.6.7 HERRAMIENTAS Y MÁQUINAS - HERRAMIENTAS	1,926.67	0.00	0.00	1,926.67
1.2.6.5 AMORTIZACIÓN ACUMULADA DE ACTIVOS INTANGIBLES	58,000.00	0.00	0.00	58,000.00
1.2.6.5.1 AMORTIZACIÓN ACUMULADA DE SOFTWARE	58,000.00	0.00	0.00	58,000.00
1.2.8 ESTIMACIÓN POR PÉRDIDA O DETERIORO DE ACTIVOS NO CIRCULANTES	-87,757.73	0.00	0.00	-87,757.73
1.2.8.2 ESTIMACIONES POR PÉRDIDA DE CUENTAS INCOBRABLES DE DEUDORES DIVERSOS POR COBRAR A LARGO PLAZO	-87,757.73	0.00	0.00	-87,757.73
2 PASIVO	1,965,698.88	4,409,990.96	4,195,690.79	1,751,398.71
2.1 PASIVO CIRCULANTE	1,965,697.50	4,409,990.96	4,195,690.79	1,751,397.33
2.1.1 CUENTAS POR PAGAR A CORTO PLAZO	1,889,770.63	4,409,990.96	4,195,690.79	1,675,470.46
2.1.1.1 SERVICIOS PERSONALES POR PAGAR A CORTO PLAZO	7,177.42	793,492.75	798,796.06	12,480.73
2.1.1.1.1 REMUNERACIÓN POR PAGAR AL PERSONAL DE CARÁCTER PERMANENTE A CORTO PLAZO	7,177.42	793,492.75	798,796.06	12,480.73
2.1.1.1.2 PROVEEDORES POR PAGAR A CORTO PLAZO	14,628.52	849,275.79	849,375.80	14,728.53
2.1.1.1.2.1 DEUDAS POR ADQUISICIÓN DE BIENES Y CONTRATACIÓN DE SERVICIOS POR PAGAR A CORTO PLAZO	14,628.52	849,275.79	849,375.80	14,728.53
2.1.1.1.3 CONTRATISTAS POR OBRAS PÚBLICAS POR PAGAR A CORTO PLAZO	0.02	2,485,378.54	2,485,381.57	3.05
2.1.1.1.5 TRANSFERENCIAS OTORGADAS POR PAGAR A CORTO PLAZO	0.20	10,551.00	10,551.00	0.20
2.1.1.1.5.5 SUBSIDIOS Y SUBVENCIONES	0.20	0.00	0.00	0.20
2.1.1.1.5.6 AYUDAS SOCIALES	0.00	10,551.00	10,551.00	0.00
2.1.1.1.7 RETENCIONES Y CONTRIBUCIONES POR PAGAR A CORTO PLAZO	582,723.29	87,687.00	51,586.36	546,622.65
2.1.1.1.7.1 RETENCIONES DE IMPUESTOS POR PAGAR A CORTO PLAZO	553,966.97	87,687.00	51,586.36	517,866.33
2.1.1.1.7.1.1 I.S.R. RETENCIÓN POR HONORARIOS	35,971.69	0.00	919.81	36,891.50

MUNICIPIO DE IXCAQUITLA PUEBLA

RFC: MIX850101V9A

BALANZA DE COMPROBACIÓN DE MARZO 2023

		SALDO ANT.:	CARGOS:	ABONOS:	SALDO:
2.1.1.7.1.2	I.S.R. RETENCIÓN POR ARRENDAMIENTO	21,055.58	0.00	0.00	21,055.58
2.1.1.7.1.3	I.S.R. RETENIDO POR SUELDOS Y SALARIOS	496,939.70	87,687.00	50,666.55	459,919.25
2.1.1.7.3	IMPUESTOS Y DERECHOS POR PAGAR A CORTO PLAZO	4,741.32	0.00	0.00	4,741.32
2.1.1.7.5	IMPUESTOS SOBRE NÓMINA Y OTROS QUE DERIVEN DE UNA RELACIÓN LABORAL POR PAGAR A CORTO PLAZO	24,015.00	0.00	0.00	24,015.00
2.1.1.9	OTRAS CUENTAS POR PAGAR A CORTO PLAZO	1,285,241.18	183,605.88	0.00	1,101,635.30
2.1.1.9.3	ANTICIPOS DE PARTICIPACIONES FEDERALES POR PAGAR A CORTO PLAZO	1,285,241.12	183,605.88	0.00	1,101,635.24
2.1.1.9.9	OTRAS CUENTAS POR PAGAR A CORTO PLAZO	0.06	0.00	0.00	0.06
2.1.7	PROVISIONES A CORTO PLAZO	75,926.87	0.00	0.00	75,926.87
2.1.7.9	OTRAS PROVISIONES A CORTO PLAZO	75,926.87	0.00	0.00	75,926.87
2.2	PASIVO NO CIRCULANTE	1.38	0.00	0.00	1.38
2.2.1	CUENTAS POR PAGAR A LARGO PLAZO	1.38	0.00	0.00	1.38
2.2.1.1	PROVEEDORES POR PAGAR A LARGO PLAZO	1.38	0.00	0.00	1.38
3	HACIENDA PÚBLICA/PATRIMONIO	124,877,275.18	0.00	0.00	124,877,275.18
3.1	HACIENDA PÚBLICA/PATRIMONIO CONTRIBUIDO	82,661,157.84	0.00	0.00	82,661,157.84
3.1.3	ACTUALIZACIÓN DE LA HACIENDA PÚBLICA/PATRIMONIO	82,661,157.84	0.00	0.00	82,661,157.84
3.1.3.1	ACTUALIZACIÓN DE LA HACIENDA PÚBLICA/PATRIMONIO	82,661,157.84	0.00	0.00	82,661,157.84
3.2	HACIENDA PÚBLICA/PATRIMONIO GENERADO	42,216,117.34	0.00	0.00	42,216,117.34
3.2.2	RESULTADOS DE EJERCICIOS ANTERIORES	43,581,912.82	0.00	0.00	43,581,912.82
3.2.2.1	RESULTADOS DE EJERCICIOS ANTERIORES	43,581,912.82	0.00	0.00	43,581,912.82
3.2.3	REVALÚOS	-10,910.11	0.00	0.00	-10,910.11
3.2.3.2	REVALÚO DE BIENES MUEBLES	-10,910.11	0.00	0.00	-10,910.11
3.2.5	RECTIFICACIONES DE RESULTADOS DE EJERCICIOS ANTERIORES	-1,354,885.37	0.00	0.00	-1,354,885.37
3.2.5.1	CAMBIOS EN POLÍTICAS CONTABLES	40.00	0.00	0.00	40.00
3.2.5.2	CAMBIOS POR ERRORES CONTABLES	-1,354,925.37	0.00	0.00	-1,354,925.37
4	INGRESOS Y OTROS BENEFICIOS	4,098,575.62	0.00	4,131,127.14	8,229,702.76
4.1	INGRESOS DE GESTIÓN	564,245.75	0.00	343,398.76	907,644.51
4.1.1	IMPUESTOS	171,599.00	0.00	162,547.00	334,146.00
4.1.1.2	IMPUESTOS SOBRE EL PATRIMONIO	167,651.00	0.00	159,611.00	327,262.00
4.1.1.2.1	PREDIAL	167,651.00	0.00	159,611.00	327,262.00
4.1.1.7	ACCESORIOS DE IMPUESTOS	3,948.00	0.00	2,936.00	6,884.00
4.1.1.7.1	RECARGOS	3,948.00	0.00	2,936.00	6,884.00
4.1.4	DERECHOS	332,312.04	0.00	146,711.00	479,023.04
4.1.4.1	DERECHOS POR EL USO, GOCE, APROVECHAMIENTO O EXPLOTACIÓN DE BIENES DE DOMINIO PÚBLICO	122,626.00	0.00	64,652.00	187,278.00
4.1.4.1.1	MERCADOS	44,428.00	0.00	19,213.00	63,641.00
4.1.4.1.2	PANTEONES	3,748.00	0.00	2,389.00	6,137.00
4.1.4.1.4	SANITARIOS	74,450.00	0.00	43,050.00	117,500.00
4.1.4.3	DERECHOS POR PRESTACIÓN DE SERVICIOS	209,686.04	0.00	82,059.00	291,745.04
4.1.4.3.4	CERTIFICACIONES, CONSTANCIAS Y LEGALIZACIONES	20,976.00	0.00	10,353.00	31,329.00
4.1.4.3.5	LICENCIAS Y PERMISOS	57,232.00	0.00	8,765.50	65,997.50
4.1.4.3.6	AGUA POTABLE, DRENAJE Y ALCANTARILLADO	92,723.50	0.00	46,534.50	139,258.00
4.1.4.3.7	REGISTRO CIVIL	34,211.50	0.00	15,110.50	49,322.00
4.1.4.3.11	CONTRATOS DE AGUA Y DRENAJE	1,395.00	0.00	1,295.50	2,690.50
4.1.4.3.15	SERVICIO DE RECOLECCIÓN DE DESECHOS SÓLIDOS	3,148.04	0.00	0.00	3,148.04
4.1.5	PRODUCTOS DE TIPO CORRIENTE	44,771.71	0.00	21,690.76	66,462.47
4.1.5.1	PRODUCTOS	44,771.71	0.00	21,690.76	66,462.47
4.1.5.1.1	INTERESES DE CUENTAS BANCARIAS	124.71	0.00	65.76	190.47
4.1.5.1.2	VENTA DE FORMATOS	35,647.00	0.00	13,125.00	48,772.00
4.1.5.1.3	RENTA DE INMUEBLES	9,000.00	0.00	8,500.00	17,500.00
4.1.6	APROVECHAMIENTOS DE TIPO CORRIENTE	15,563.00	0.00	12,450.00	28,013.00

MUNICIPIO DE IXCAQUITLA PUEBLA

RFC: MIX850101V9A

BALANZA DE COMPROBACIÓN DE MARZO 2023

		SALDO ANT.:	CARGOS:	ABONOS:	SALDO:
4.1.6.1	APROVECHAMIENTOS	15,563.00	0.00	12,450.00	28,013.00
4.1.6.1.1	FALTAS ADMINISTRATIVAS	15,563.00	0.00	12,450.00	28,013.00
4.2	PARTICIPACIONES, APORTACIONES, TRANSFERENCIAS, ASIGNACIONES, SUBSIDIOS Y OTRAS AYUDAS	3,534,329.87	0.00	3,787,728.38	7,322,058.25
4.2.1	PARTICIPACIONES Y APORTACIONES	3,534,329.87	0.00	3,787,728.38	7,322,058.25
4.2.1.1	PARTICIPACIONES	1,438,958.14	0.00	1,692,574.78	3,131,532.92
4.2.1.1.1	FONDO GENERAL DE PARTICIPACIONES	1,244,926.55	0.00	1,593,806.04	2,838,732.59
4.2.1.1.2	FONDO DE FOMENTO MUNICIPAL	46,005.00	0.00	33,322.00	79,327.00
4.2.1.1.3	FONDO DE FISCALIZACIÓN Y RECAUDACIÓN	72,144.10	0.00	19,233.97	91,378.07
4.2.1.1.4	FONDO DE COMPENSACIÓN	28,975.31	0.00	11,586.33	40,561.64
4.2.1.1.9	GASOLINAS Y DIÉSEL	46,907.18	0.00	19,157.44	66,064.62
4.2.1.1.10	FONDO DEL IMPUESTO SOBRE LA RENTA	0.00	0.00	15,469.00	15,469.00
4.2.1.2	APORTACIONES	2,095,371.73	0.00	2,095,153.60	4,190,525.33
4.2.1.2.3	FONDO DE APORTACIONES PARA LA INFRAESTRUCTURA SOCIAL	1,443,449.37	0.00	1,443,302.61	2,886,751.98
4.2.1.2.4	FONDO DE APORTACIONES PARA EL FORTALECIMIENTO DE LOS MUNICIPIOS	651,922.36	0.00	651,850.99	1,303,773.35
5	GASTOS Y OTRAS PERDIDAS	3,117,230.91	1,601,580.36	0.00	4,718,811.27
5.1	GASTOS DE FUNCIONAMIENTO	2,855,185.94	1,489,249.36	0.00	4,344,435.30
5.1.1	SERVICIOS PERSONALES	1,757,465.91	798,796.06	0.00	2,556,261.97
5.1.1.1	REMUNERACIONES AL PERSONAL DE CARÁCTER PERMANENTE	1,468,747.53	790,409.11	0.00	2,259,156.64
5.1.1.1.3	SUELDOS BASE AL PERSONAL PERMANENTE	1,468,747.53	790,409.11	0.00	2,259,156.64
5.1.1.3	REMUNERACIONES ADICIONALES Y ESPECIALES	288,718.38	0.00	0.00	288,718.38
5.1.1.3.2	PRIMAS DE VACACIONES, DOMINICAL Y GRATIFICACIÓN DE FIN DE AÑO	288,718.38	0.00	0.00	288,718.38
5.1.1.5	OTRAS PRESTACIONES SOCIALES Y ECONÓMICAS	0.00	8,386.95	0.00	8,386.95
5.1.1.5.2	INDEMNIZACIONES	0.00	8,386.95	0.00	8,386.95
5.1.2	MATERIALES Y SUMINISTROS	361,597.67	194,104.59	0.00	555,702.26
5.1.2.1	MATERIALES DE ADMINISTRACIÓN, EMISIÓN DE DOCUMENTOS Y ARTÍCULOS OFICIALES	128,923.20	59,161.38	0.00	188,084.58
5.1.2.1.1	MATERIALES, ÚTILES Y EQUIPOS MENORES DE OFICINA	66,765.61	21,600.28	0.00	88,365.89
5.1.2.1.2	MATERIALES Y ÚTILES DE IMPRESIÓN Y REPRODUCCIÓN	21,010.41	8,382.00	0.00	29,392.41
5.1.2.1.6	MATERIAL DE LIMPIEZA	26,587.18	13,079.10	0.00	39,666.28
5.1.2.1.8	MATERIALES PARA EL REGISTRO E IDENTIFICACIÓN DE BIENES Y PERSONAS	14,560.00	16,100.00	0.00	30,660.00
5.1.2.2	ALIMENTOS Y UTENSILIOS	14,274.20	14,577.72	0.00	28,851.92
5.1.2.2.1	PRODUCTOS ALIMENTICIOS PARA PERSONAS	13,547.36	14,558.00	0.00	28,105.36
5.1.2.2.3	UTENSILIOS PARA EL SERVICIO DE ALIMENTACIÓN	726.84	19.72	0.00	746.56
5.1.2.4	MATERIALES Y ARTÍCULOS DE CONSTRUCCIÓN Y DE REPARACIÓN	40,568.11	3,287.00	0.00	43,855.11
5.1.2.4.2	CEMENTO Y PRODUCTOS DE CONCRETO	11,761.00	589.00	0.00	12,350.00
5.1.2.4.6	MATERIAL ELÉCTRICO Y ELECTRÓNICO	28,157.11	0.00	0.00	28,157.11
5.1.2.4.7	ARTÍCULOS METÁLICOS PARA LA CONSTRUCCIÓN	650.00	0.00	0.00	650.00
5.1.2.4.9	OTROS MATERIALES Y ARTÍCULOS DE CONSTRUCCIÓN Y REPARACIÓN	0.00	2,698.00	0.00	2,698.00
5.1.2.5	PRODUCTOS QUÍMICOS, FARMACÉUTICOS Y DE LABORATORIO	1,281.09	6,732.74	0.00	8,013.83
5.1.2.5.2	FERTILIZANTES, PESTICIDAS Y OTROS AGROQUÍMICOS	0.00	515.00	0.00	515.00
5.1.2.5.3	MEDICINAS Y PRODUCTOS FARMACÉUTICOS	1,281.09	6,217.74	0.00	7,498.83
5.1.2.6	COMBUSTIBLES, LUBRICANTES Y ADITIVOS	153,311.64	85,448.39	0.00	238,760.03
5.1.2.6.1	COMBUSTIBLES, LUBRICANTES Y ADITIVOS	153,311.64	85,448.39	0.00	238,760.03
5.1.2.7	VESTUARIO, BLANCOS, PRENDAS DE PROTECCIÓN Y ARTÍCULOS DEPORTIVOS	1,635.52	4,342.00	0.00	5,977.52
5.1.2.7.1	VESTUARIO Y UNIFORMES	450.00	0.00	0.00	450.00

MUNICIPIO DE IXCAQUITLA PUEBLA

RFC: MIX850101V9A

BALANZA DE COMPROBACIÓN DE MARZO 2023

	SALDO ANT.:	CARGOS:	ABONOS:	SALDO:	
5.1.2.7.2	PRENDAS DE SEGURIDAD Y PROTECCIÓN PERSONAL	1,185.52	4,108.00	0.00	5,293.52
5.1.2.7.3	ARTÍCULOS DEPORTIVOS	0.00	234.00	0.00	234.00
5.1.2.9	HERRAMIENTAS, REFACCIONES Y ACCESORIOS MENORES	21,603.91	20,555.36	0.00	42,159.27
5.1.2.9.1	HERRAMIENTAS MENORES	12,909.30	4,326.00	0.00	17,235.30
5.1.2.9.3	REFACCIONES Y ACCESORIOS MENORES DE MOBILIARIO Y EQUIPO DE ADMINISTRACIÓN, EDUCACIONAL Y RECREATIVO	0.00	5,900.00	0.00	5,900.00
5.1.2.9.6	REFACCIONES Y ACCESORIOS MENORES DE EQUIPO DE TRANSPORTE	8,694.61	10,329.36	0.00	19,023.97
5.1.3	SERVICIOS GENERALES	736,122.36	496,348.71	0.00	1,232,471.07
5.1.3.1	SERVICIOS BÁSICOS	489,396.00	219,601.00	0.00	708,997.00
5.1.3.1.1	ENERGÍA ELÉCTRICA	469,458.00	203,909.00	0.00	673,367.00
5.1.3.1.3	AGUA	13,700.00	6,100.00	0.00	19,800.00
5.1.3.1.4	TELEFONÍA TRADICIONAL	4,238.00	8,592.00	0.00	12,830.00
5.1.3.1.7	SERVICIOS DE ACCESO DE INTERNET, REDES Y PROCESAMIENTO DE INFORMACIÓN	2,000.00	1,000.00	0.00	3,000.00
5.1.3.2	SERVICIOS DE ARRENDAMIENTO	14,968.80	39,758.00	0.00	54,726.80
5.1.3.2.3	ARRENDAMIENTO DE MOBILIARIO Y EQUIPO DE ADMINISTRACIÓN, EDUCACIONAL Y RECREATIVO	11,768.80	20,270.00	0.00	32,038.80
5.1.3.2.5	ARRENDAMIENTO DE EQUIPO DE TRANSPORTE	3,200.00	19,488.00	0.00	22,688.00
5.1.3.3	SERVICIOS PROFESIONALES, CIENTÍFICOS Y TÉCNICOS Y OTROS SERVICIOS	0.00	11,984.53	0.00	11,984.53
5.1.3.3.1	SERVICIOS LEGALES, DE CONTABILIDAD, AUDITORÍA Y RELACIONADOS	0.00	8,984.53	0.00	8,984.53
5.1.3.3.9	SERVICIOS PROFESIONALES, CIENTÍFICOS Y TÉCNICOS INTEGRALES	0.00	3,000.00	0.00	3,000.00
5.1.3.4	SERVICIOS FINANCIEROS, BANCARIOS Y COMERCIALES	8,139.36	28,532.94	0.00	36,672.30
5.1.3.4.1	SERVICIOS FINANCIEROS Y BANCARIOS	8,139.36	18,658.47	0.00	26,797.83
5.1.3.4.5	SEGUROS DE BIENES PATRIMONIALES	0.00	9,874.47	0.00	9,874.47
5.1.3.5	SERVICIOS DE INSTALACIÓN, REPARACIÓN, MANTENIMIENTO Y CONSERVACIÓN	91,040.32	106,361.76	0.00	197,402.08
5.1.3.5.1	CONSERVACIÓN Y MANTENIMIENTO MENOR DE INMUEBLES	21,156.60	34,390.00	0.00	55,546.60
5.1.3.5.3	INSTALACIÓN, REPARACIÓN Y MANTENIMIENTO DE EQUIPO DE CÓMPUTO Y TECNOLOGÍAS DE LA INFORMACIÓN	5,278.00	0.00	0.00	5,278.00
5.1.3.5.5	REPARACIÓN Y MANTENIMIENTO DE EQUIPO DE TRANSPORTE	59,037.72	12,771.65	0.00	71,809.37
5.1.3.5.7	INSTALACIÓN, REPARACIÓN Y MANTENIMIENTO DE MAQUINARIA, OTROS EQUIPOS Y HERRAMIENTA	0.00	59,200.11	0.00	59,200.11
5.1.3.5.8	SERVICIOS DE LIMPIEZA Y MANEJO DE DESECHOS	5,568.00	0.00	0.00	5,568.00
5.1.3.6	SERVICIOS DE COMUNICACIÓN SOCIAL Y PUBLICIDAD	750.00	696.00	0.00	1,446.00
5.1.3.6.1	DIFUSIÓN POR RADIO, TELEVISIÓN Y OTROS MEDIOS DE MENSAJES SOBRE PROGRAM. Y ACTIVIDAD. GUBERNAMENTALES	750.00	696.00	0.00	1,446.00
5.1.3.7	SERVICIOS DE TRASLADO Y VIÁTICOS	27,346.67	6,613.00	0.00	33,959.67
5.1.3.7.2	PASAJES TERRESTRES	2,830.00	686.00	0.00	3,516.00
5.1.3.7.5	VIÁTICOS EN EL PAÍS	24,516.67	5,927.00	0.00	30,443.67
5.1.3.8	SERVICIOS OFICIALES	68,648.21	1,531.20	0.00	70,179.41
5.1.3.8.2	GASTOS DE ORDEN SOCIAL Y CULTURAL	68,648.21	1,531.20	0.00	70,179.41
5.1.3.9	OTROS SERVICIOS GENERALES	35,833.00	81,270.28	0.00	117,103.28
5.1.3.9.2	IMPUESTOS Y DERECHOS	35,833.00	27,957.28	0.00	63,790.28
5.1.3.9.8	IMPUESTO SOBRE NÓMINAS Y OTROS QUE SE DERIVEN DE UNA RELACIÓN LABORAL	0.00	53,313.00	0.00	53,313.00

MUNICIPIO DE IXCAQUIXTLA PUEBLA

RFC: MIX850101V9A

BALANZA DE COMPROBACIÓN DE MARZO 2023

	SALDO ANT.:	CARGOS:	ABONOS:	SALDO:	
5.2	TRANSFERENCIAS, ASIGNACIONES, SUBSIDIOS Y OTRAS AYUDAS	262,044.97	112,331.00	0.00	374,375.97
5.2.4	AYUDAS SOCIALES	262,044.97	112,331.00	0.00	374,375.97
5.2.4.1	AYUDAS SOCIALES A PERSONAS	136,386.61	67,684.00	0.00	204,070.61
5.2.4.3	AYUDAS SOCIALES A INSTITUCIONES	125,658.36	44,647.00	0.00	170,305.36
5.2.4.3.3	AYUDAS SOCIALES A INSTITUCIONES DE ENSEÑANZA	19,759.36	14,647.00	0.00	34,406.36
5.2.4.3.5	AYUDAS SOCIALES A INSTITUCIONES SIN FINES DE LUCRO	105,899.00	30,000.00	0.00	135,899.00
7.7.1.1	OTRAS CUENTAS DE ORDEN DEUDORAS	-14,649,196.47	0.00	0.00	-14,649,196.47
7.7.1.1.1	IMPUESTOS POR COBRAR	792,191.50	0.00	0.00	792,191.50
7.7.1.1.2	PARTICIPACIONES POR RECIBIR	-7,029,775.81	0.00	0.00	-7,029,775.81
7.7.1.1.3	FAFOM POR RECIBIR	-2,607,595.06	0.00	0.00	-2,607,595.06
7.7.1.1.4	FISM POR RECIBIR	-5,804,017.10	0.00	0.00	-5,804,017.10
7.7.1.2	OTRAS CUENTAS DE ORDEN ACREEDORAS	-14,649,196.47	0.00	0.00	-14,649,196.47
7.7.1.2.1	COBRO DE IMPUESTOS	792,191.50	0.00	0.00	792,191.50
7.7.1.2.2	RECEPCION DE PARTICIPACIONES	-7,029,775.81	0.00	0.00	-7,029,775.81
7.7.1.2.3	RECEPCION FAFOM	-2,607,595.06	0.00	0.00	-2,607,595.06
7.7.1.2.4	RECEPCION FISM	-5,804,017.10	0.00	0.00	-5,804,017.10
8	CUENTAS DE ORDEN PRESUPUESTARIAS	0.00	26,888,854.99	26,888,854.99	0.00
8.1	LEY DE INGRESOS	0.00	8,257,254.28	8,257,254.28	0.00
8.1.1	LEY DE INGRESOS ESTIMADA	38,650,365.30	0.00	0.00	38,650,365.30
8.1.1.1	LEY DE INGRESOS ESTIMADA	38,650,365.30	0.00	0.00	38,650,365.30
8.1.2	LEY DE INGRESOS POR EJECUTAR	34,551,789.68	4,131,127.14	0.00	30,420,662.54
8.1.2.1	LEY DE INGRESOS POR EJECUTAR	34,551,789.68	4,131,127.14	0.00	30,420,662.54
8.1.4	LEY DE INGRESOS DEVENGADA	372.78	4,126,127.14	4,131,127.14	5,372.78
8.1.4.1	LEY DE INGRESOS DEVENGADA	372.78	4,126,127.14	4,131,127.14	5,372.78
8.1.5	LEY DE INGRESOS RECAUDADA	4,098,202.84	0.00	4,126,127.14	8,224,329.98
8.1.5.1	LEY DE INGRESOS RECAUDADA	4,098,202.84	0.00	4,126,127.14	8,224,329.98
8.2	PRESUPUESTO DE EGRESOS	0.00	18,631,600.71	18,631,600.71	0.00
8.2.1	PRESUPUESTO DE EGRESOS APROBADO	38,650,365.30	0.00	0.00	38,650,365.30
8.2.1.1	PRESUPUESTO DE EGRESO APROBADO	38,650,365.30	0.00	0.00	38,650,365.30
8.2.2	PRESUPUESTO DE EGRESOS POR EJERCER	35,533,134.39	2,434,376.82	4,105,421.18	33,862,090.03
8.2.2.1	PRESUPUESTO DE EGRESOS POR EJERCER	35,533,134.39	2,434,376.82	4,105,421.18	33,862,090.03
8.2.3	MODIFICACIONES AL PRESUPUESTO DE EGRESOS APROBADO	282,830.03	0.00	2,434,376.82	2,717,206.85
8.2.3.1	AMPLIACIONES AL PRESUPUESTO DE EGRESOS APROBADO	605,055.03	0.00	2,434,376.82	3,039,431.85
8.2.3.2	REDUCCIONES AL PRESUPUESTO DE EGRESOS APROBADO	322,225.00	0.00	0.00	322,225.00
8.2.4	PRESUPUESTO DE EGRESOS COMPROMETIDO	0.00	4,105,421.18	4,105,421.18	0.00
8.2.4.1	PRESUPUESTO DE EGRESOS COMPROMETIDO	0.00	4,105,421.18	4,105,421.18	0.00
8.2.5	PRESUPUESTO DE EGRESOS DEVENGADO	0.01	4,105,421.18	3,898,684.18	206,737.01
8.2.5.1	PRESUPUESTO DE EGRESOS DEVENGADO	0.01	4,105,421.18	3,898,684.18	206,737.01
8.2.6	PRESUPUESTO DE EGRESOS EJERCIDO	3,112.85	3,898,684.18	4,087,697.35	-185,900.32
8.2.6.1	PRESUPUESTO DE EGRESOS EJERCIDO	3,112.85	3,898,684.18	4,087,697.35	-185,900.32
8.2.7	PRESUPUESTO DE EGRESOS PAGADO	3,396,948.08	4,087,697.35	0.00	7,484,645.43
8.2.7.1	PRESUPUESTO DE EGRESOS PAGADO	3,396,948.08	4,087,697.35	0.00	7,484,645.43
=====					
TOTAL DE LA BALANZA:	0.00	43,947,323.47	43,947,323.47	0.00	
=====					